

**ATA DE REUNIÃO EXTRAORDINÁRIA DO CONSELHO ADMINISTRATIVO DO  
INSTITUTO DE PREVIDÊNCIA DOS SERVIDORES PÚBLICOS MUNICIPAIS DE  
HORTOLÂNDIA**

1 Ao Primeiro dia do mês de abril de dois mil e vinte e um reuniu-se o Conselho  
2 Administrativo do Hortoprev, sendo eles: **Eddy Cristina Assunção Batista** indicada  
3 pela Secretaria de Administração, **Joaquim Bitoio Bulhões Filho** eleito pelos  
4 Aposentados e Pensionistas beneficiários da autarquia, **Elisabete Aparecida de**  
5 **Paula Lucio**, indicada pelo Executivo Municipal, **Renato Valero de Alencar** indicado  
6 pela Câmara Municipal de Hortolândia e **Sonia Andrade de Azevedo**, indicada pelo  
7 Sindicato dos Servidores Municipais de Hortolândia. Presentes ainda Antonio Agnelo  
8 Bonadio Diretor Superintendente, Agnaldo Messias Rodrigues Diretor de Benefícios e  
9 Alcir Pesse Diretor Financeiro do Hortoprev A reunião tratou da seguinte pauta:  
10 **Prestação de contas do exercício de 2020:** O Sr. Antonio Agnelo Bonadio  
11 lembrou aos Conselheiros acerca do envio das demonstrações contábeis, do  
12 relatório do Conselho Fiscal e do Balanço de atividades de 2020 encaminhadas  
13 antecipadamente por e-mail (sendo o último anexo à presente ata). Nesta  
14 conformidade, informou também que o Tribunal de Contas do Estado – TCESP,  
15 notificou o Instituto sobre a obrigatoriedade do envio da ata do Conselho  
16 Administrativo àquela corte de contas, em consonância à requisição TCESP Nº  
17 **05/2021-JMS** com a finalidade de instruir o processo **TC-004593.989.20-5** acerca da  
18 aprovação das demonstrações financeiras do Instituto. Assim sendo, face ao que  
19 estabelece o artigo 46 da Lei 965/2001 e após acurada avaliação dos documentos, os  
20 Conselheiros presentes aprovam por unanimidade as demonstrações financeiras do  
21 HORTOPREV referentes ao exercício de 2020. A Conselheira Elisabete aproveita a  
22 ocasião para sugerir a contratação formal por parte do Instituto de uma plataforma  
23 digital para o processamento das reuniões “On Line” para que haja mais agilidade nas  
24 tomadas de decisão do Conselho e o devido distanciamento social preconizado por  
25 força da Pandemia do Covid 19. Nada mais havendo a tratar, deu-se por encerrada a  
26 reunião e os membros acima citados, assinam a presente ata.

27 **Eddy Cristina Assunção**

28 **Renato Valero de Alencar**



29 **Joaquim Bitoio Bulhões Filho**



30 **Elisabete Aparecida de Paula Lucio**



31 **Sonia Andrade de Azevedo**



32 **Antonio Agnelo Bonadio**



33 **Agnaldo Messias Rodrigues**



34 **Alcir Pesse**



# **BALANÇO DAS ATIVIDADES**

## **EXERCÍCIO DE 2020**



# BENEFÍCIOS





## BENEFÍCIOS PAGOS – 2020

|                                 |                          |                 |
|---------------------------------|--------------------------|-----------------|
| Aposentadorias:.....            | R\$ 36,03 milhões        |                 |
|                                 | <b>R\$ 29,10 em 2019</b> | <b>+ 23,8 %</b> |
| Pensões:.....                   | R\$ 4,97 milhões         |                 |
|                                 | <b>R\$ 4,15 em 2019</b>  | <b>+ 19,8 %</b> |
| Outros Benefícios:.....         | R\$ 4,17 milhões         |                 |
|                                 | <b>R\$ 12,40 em 2019</b> | <b>- 66,4 %</b> |
| <u>Total de Benefícios:....</u> | <u>R\$ 45,17 milhões</u> |                 |
|                                 | <b>R\$ 45,64 em 2019</b> | <b>- 1,03 %</b> |

# BENEFÍCIOS 2019 X 2020



|                             | dez/19      |                  |               | dez/20     |                  |               | Crescimento     |
|-----------------------------|-------------|------------------|---------------|------------|------------------|---------------|-----------------|
|                             | QTE         | VALOR            | Part. %       | QTE        | VALOR            | Part. %       |                 |
| Aposent. tempo contribuição | 354         | 1.790.311        | 45,9%         | 429        | 2.158.940        | 64,9%         | 75 24,2%        |
| Aposentadoria por invalidez | 155         | 369.300          | 9,5%          | 163        | 383.712          | 11,5%         | 8 -1,9%         |
| Aposentadoria por idade     | 138         | 284.622          | 7,3%          | 153        | 320.316          | 9,6%          | 15 11,3%        |
| Aposentadoria compulsória   | 40          | 72.021           | 1,8%          | 38         | 71.669           | 2,2%          | -2 -2,4%        |
| <b>Total Aposentadoria</b>  | <b>687</b>  | <b>2.516.255</b> | <b>64,5%</b>  | <b>783</b> | <b>2.934.638</b> | <b>88,3%</b>  | <b>96 13,0%</b> |
| Pensões por morte           | <b>132</b>  | 337.468          | 8,6%          | <b>140</b> | 390.585          | 11,7%         | 8 5,6%          |
| Auxílio Doença              | 286         | 1.048.966        | 26,9%         |            |                  | 0,0%          |                 |
| <b>Total no período</b>     | <b>1105</b> | <b>3.902.689</b> | <b>100,0%</b> | <b>923</b> | <b>3.325.223</b> | <b>100,0%</b> |                 |

**Aposentad. + Pensões**

**819 2.853.723**

**923 3.325.223**

104 11,7%



## COMPREV-- 2020

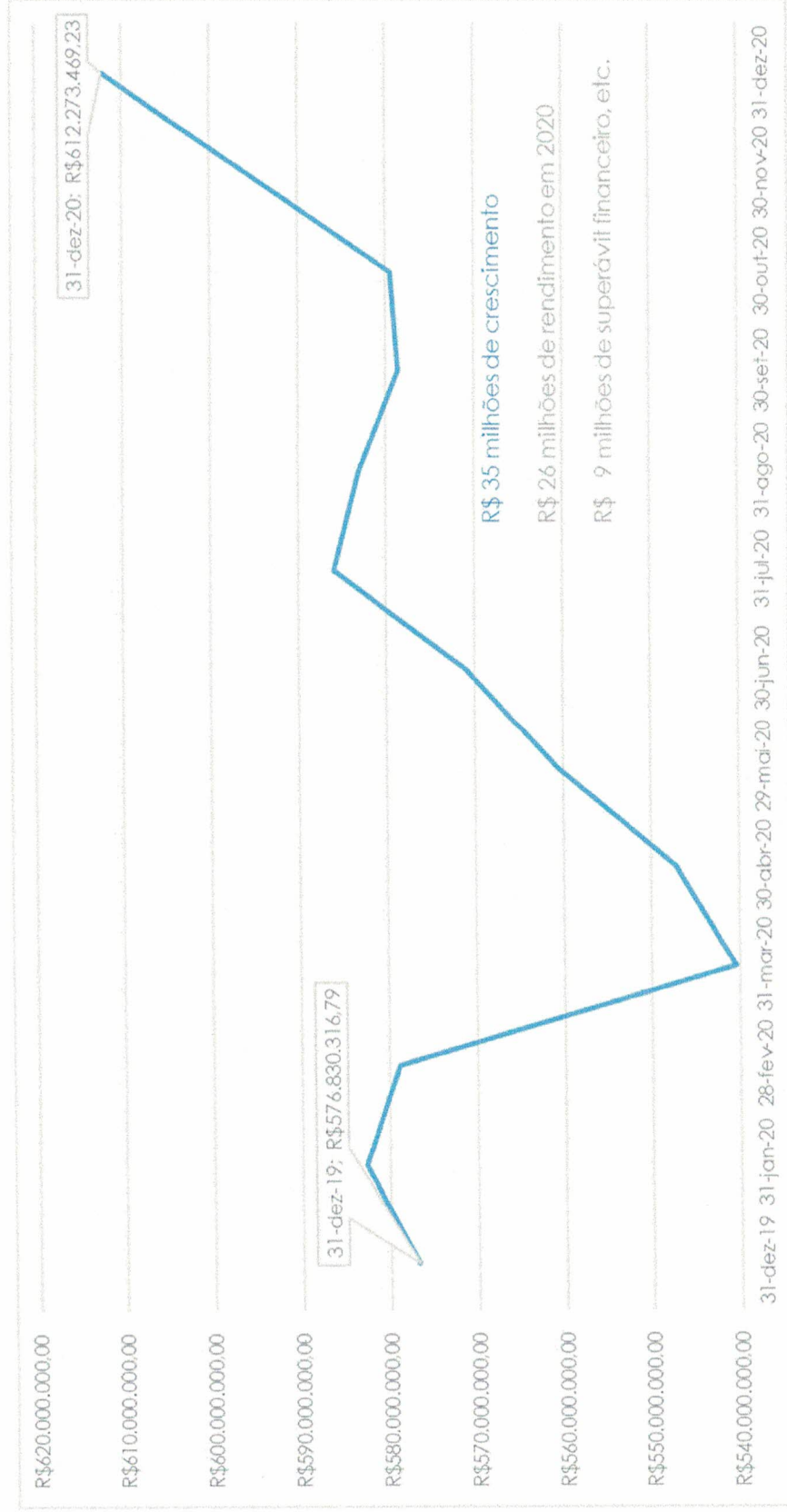
- ✓ 856 PROCESSOS TRANSMITIDOS até Dez/20  
150 em Jan/17
- ✓ 272 PROCESSOS HOMOLOGADOS  
13 em Jan/17
- ✓ R\$ 14,0 milhões ARRECADADOS de Jan/17  
até Dez/20



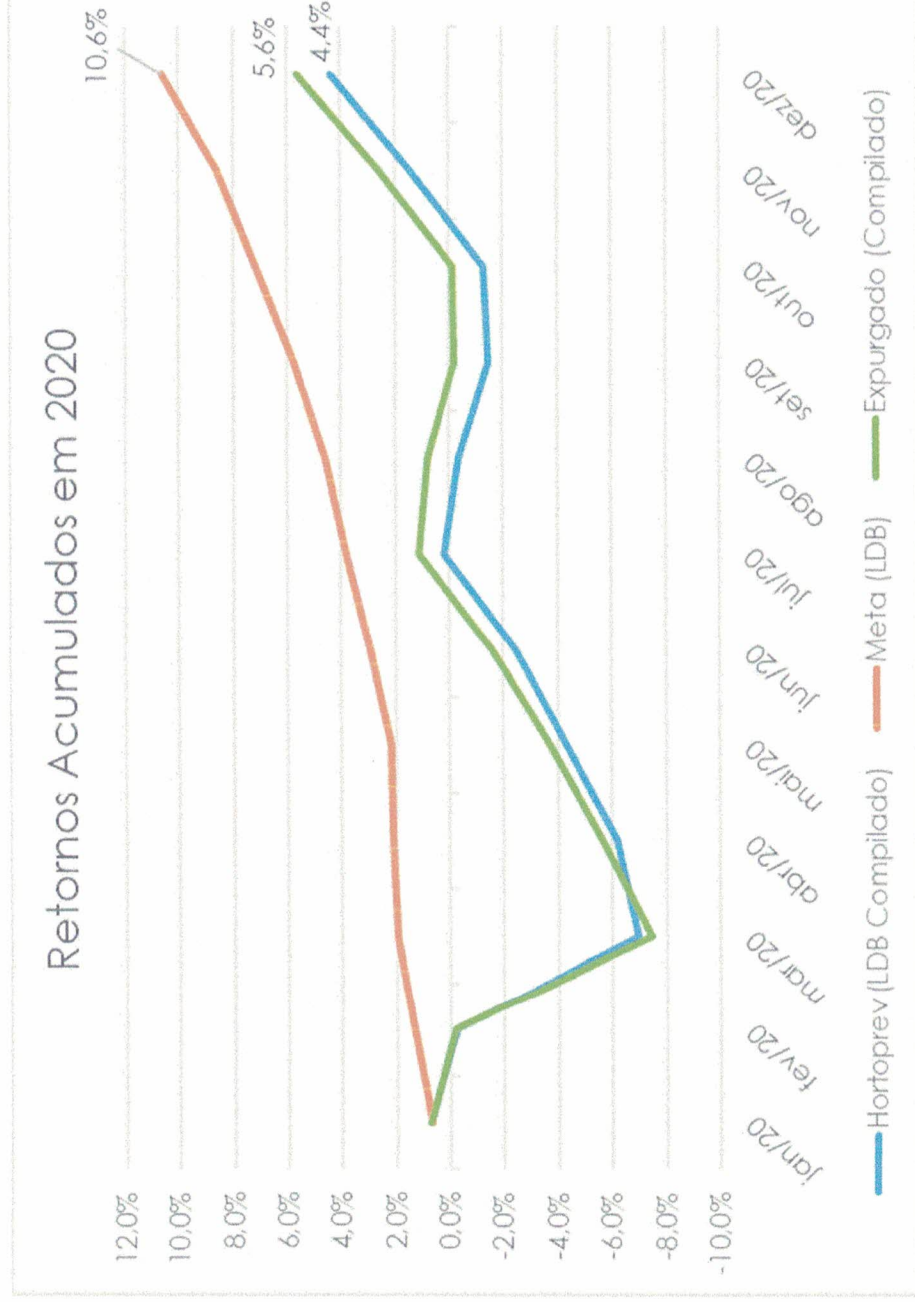
# INVESTIMENTOS



# EVOLUÇÃO DO PATRIMÔNIO



# RESULTADOS ACUMULADOS (EM %)



|                           | Tot 2020 |
|---------------------------|----------|
| HORTOLANDIA (META)        | 10,63    |
| HORTOLANDIA (APURADO)     | 4,40     |
| HORTOLANDIA (EXPURGADO) * | 5,63     |
| INDAIA TUBA               | 5,44     |
| CAMPINAS                  | 4,86     |
| JUNDIAI                   | 8,47     |
| AMERICANA                 | 3,28     |
| SÃO BERNARDO              | 7,31     |
| JOINVILLE                 | 5,74     |
| OSASCO                    | 3,23     |
| RIBEIRÃO PRETO            | 5,84     |
| SANTO ANDRÉ               | 7,61     |



# COVID-19 E OS INVESTIMENTOS EM 2020

A pandemia do COVID-19 trouxe diversas problemáticas à economia, e consequentemente, aos investimentos da autarquia em 2020. Alguns pontos que valem a pena salientar:

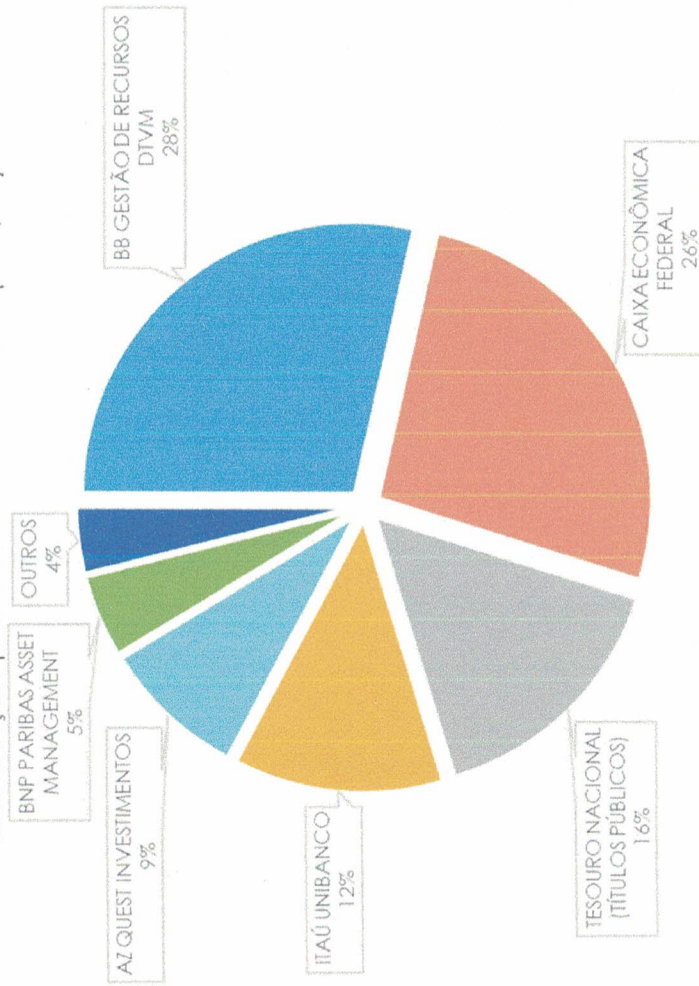
- **Extrema imprevisibilidade dos eventos durante o ano de 2020 (difícil gestão);**
- **Fuga de recursos de países emergentes e pressão cambial;**
- **Alta volatilidade cambial e de ativos de risco (bolsa);**
- **Elevação do desemprego, renda e da incerteza;**
- **Estímulos monetários sem precedentes ao redor do mundo (no Brasil, queda da taxa SELIC);**
- **Estímulos fiscais e elevação de gasto público para combate aos efeitos da pandemia (elevação risco-país);**
- **Entre outros;**



# DISTRIBUIÇÃO DE RECURSOS POR GESTORES -- 31/12/20

| Gestão                              | Valor       | % s / Carteira |
|-------------------------------------|-------------|----------------|
| BB GESTÃO DE RECURSOS DTVM          | 173.966.496 | 28,47%         |
| CAIXA ECONÔMICA FEDERAL             | 160.932.877 | 26,34%         |
| TESOURO NACIONAL (TÍTULOS PÚBLICOS) | 95.287.356  | 15,59%         |
| ITAÚ UNIBANCO                       | 75.440.260  | 12,35%         |
| AZ QUEST INVESTIMENTOS              | 52.146.253  | 8,53%          |
| BNP PARIBAS ASSET MANAGEMENT        | 29.710.745  | 4,86%          |
| OUTROS                              | 23.594.217  | 3,86%          |
|                                     | 611.078.204 | 100,00%        |

Distribuição por Gestão de Recursos (Dez/20)



# DISTRIBUIÇÃO ESTRATÉGICA

## EXTRATO CONSOLIDADO DE ATIVOS

### Enquadramento da Carteira

| Artigo   | Tipo de Ativo  | Valor(R\$)            | % Carteira   | Política de Investimentos |          |        | Limite Legal  |
|--|--|-----------------------|--------------|---------------------------|----------|--------|---------------|
|  |  |                       |              | Mínimo                    | Objetivo | Máximo |               |
| <b>Renda Fixa</b>                                  |  |                       |              |                           |          |        |               |
| Artigo 7º I, Alínea a                              | Títulos do Tesouro Nacional                              | 95.287.366,35         | 15,59        | 5,00                      | 15,00    | 100,00 | 100,00        |
| Artigo 7º I, Alínea b                              | Fundos 100% Títulos Públicos                             | 334.899.372,40        | 54,80        | 10,00                     | 52,50    | 100,00 | 100,00        |
| Artigo 7º IV, Alínea a                             | Fundos de Renda Fixa                                     | 52.611.249,88         | 8,61         | 0,00                      | 10,00    | 40,00  | 40,00         |
| Artigo 7º VII, Alínea a                            | Cota Sênior de FIDC                                      | 3.606.754,33          | 0,59         | 0,00                      | 0,50     | 3,00   | 5,00          |
|  | <b>Total Renda Fixa</b>                                  | <b>486.404.733,06</b> | <b>79,60</b> |                           |          |        | <b>100,00</b> |
| <b>Renda Variável e Investimentos Estruturados</b> |  |                       |              |                           |          |        |               |
| Artigo 8º II, Alínea a                             | Fundos de Ações  | 110.139.215,27        | 18,02        | 0,00                      | 14,00    | 20,00  | 20,00         |
| Artigo 8º III                                      | Fundos Multimercados                                     | 230.305,58            | 0,04         | 0,00                      | 0,50     | 3,00   | 10,00         |
| Artigo 8º IV, Alínea a                             | Fundos de Participações                                  | 1.749.169,30          | 0,29         | 0,00                      | 1,00     | 5,00   | 5,00          |
| Artigo 8º IV, Alínea b                             | Fundos de Investimentos Imobiliários                     | 7.314.441,95          | 1,20         | 0,00                      | 1,00     | 5,00   | 5,00          |
|  | <b>Total Renda Variável e Investimentos Estruturados</b> | <b>119.433.132,10</b> | <b>19,54</b> |                           |          |        | <b>30,00</b>  |
| <b>Investimentos no Exterior</b>                   |  |                       |              |                           |          |        |               |
| Artigo 9º A, II                                    | Fundos de Investimento no Exterior                       | 5.240.339,18          | 0,86         | 0,00                      | 0,00     | 5,00   | 10,00         |
|  | <b>Total Investimentos no Exterior</b>                   | <b>5.240.339,18</b>   | <b>0,86</b>  |                           |          |        | <b>10,00</b>  |





# ORÇAMENTO



# RESULTADOS APURADOS -- 2020

| Receitas / Despesas                    | 2020              |                   | % Execução    |              |
|--|-------------------|-------------------|---------------|--------------|
|  | Orçado            | Realizado         |               | Part.%       |
| Contribuição Patronal                  | 48.411.000        | 26.768.646        | 41,7%         | 55,3%        |
| Contribuição dos Servidores Ativos     | 24.826.000        | 27.654.154        | 43,1%         | 111,4%       |
| Contrib. Serv. Inativos e Pensionistas | 420.000           | 599.100           | 0,9%          | 142,6%       |
| Remuneração de Investimentos           | 5.000.000         | 6.182.665         | 9,6%          | 123,7%       |
| Outras Receitas                        | 2.190.000         | 3.021.126         | 4,7%          | 138,0%       |
| <b>Total das Receitas</b>              | <b>80.847.000</b> | <b>64.225.691</b> | <b>100,0%</b> | <b>79,4%</b> |
| Aposentadorias e Reformas              | 33.000.000        | 36.033.046        | 74,2%         | 109,2%       |
| Pensões                                | 5.000.000         | 4.969.614         | 10,2%         | 99,4%        |
| Outros benefícios previdenciários      | 15.000.000        | 4.171.197         | 8,6%          | 27,8%        |
| Custeio do Instituto                   | 7.248.000         | 3.377.608         | 7,0%          | 46,6%        |
| Reserva de Contingência                | 20.599.000        | -                 | -             | 0,0%         |
| <b>Total das Despesas</b>              | <b>80.847.000</b> | <b>48.551.465</b> | <b>100,0%</b> | <b>60,1%</b> |
| <b>Resultado no Período</b>            | -                 | <b>15.674.226</b> | <b>24,4%</b>  |              |

Efeitos da LC 173/20



# RESULTADOS APURADOS – 2019 X 2020

| Receitas / Despesas                    | 2019<br>Realizado | 2020<br>Realizado | 2020 x<br>2019 |
|--|-------------------|-------------------|----------------|
| Contribuição Patronal                  | 42.035.603        | 26.768.646        | -36,3%         |
| Contribuição dos Servidores Ativos     | 24.311.276        | 27.654.154        | 13,8%          |
| Contrib. Serv. Inativos e Pensionistas | 416.182           | 599.100           | 44,0%          |
| Remuneração de Investimentos           | 10.855.828        | 6.182.665         | -43,0%         |
| Outras Receitas                        | 6.423.349         | 3.021.126         | -53,0%         |
| <b>Total das Receitas</b>              | <b>84.042.238</b> | <b>64.225.691</b> | <b>-23,6%</b>  |
| Aposentadorias e Reformas              | 29.101.616        | 36.033.046        | 23,8%          |
| Pensões                                | 4.147.083         | 4.969.614         | 19,8%          |
| Outros benefícios previdenciários      | 12.505.266        | 4.171.197         | -66,6%         |
| Custeio do Instituto                   | 3.807.900         | 3.377.608         | -11,3%         |
| Reserva de Contingência                | -                 | -                 | -              |
| <b>Total das Despesas</b>              | <b>49.561.865</b> | <b>48.551.465</b> | <b>-2,0%</b>   |
| <b>Resultado no Período</b>            | <b>34.480.372</b> | <b>15.674.226</b> |                |



# RESULTADOS DO BALANÇO PREVIDENCIÁRIO

|  | 2019              | 2020              | cresc. %       |
|--|-------------------|-------------------|----------------|
| Contribuição Patronal                  | 42.035.603        | 26.768.646        | -36,3%         |
| Contribuição dos Servidores Ativos     | 24.311.276        | 27.654.154        | 13,8%          |
| Contrib. Serv. Inativos e Pensionistas | 416.182           | 599.100           | 44,0%          |
| <b>Total das Receitas</b>              | <b>66.763.060</b> | <b>55.021.901</b> | <b>-17,6%</b>  |
| Aposentadorias e Reformas              | 29.101.616        | 36.033.046        | 23,8%          |
| Pensões                                | 4.147.083         | 4.969.614         | 19,8%          |
| <b>Total das Despesas</b>              | <b>33.248.699</b> | <b>41.002.661</b> | <b>23,3%</b>   |
| <b>Resultado no Período</b>            | <b>33.514.361</b> | <b>14.019.240</b> | <b>-58,17%</b> |



# RESULTADOS DA DESPESA ADMINISTRATIVA - 2020

## Despesas Administrativas: (em R\$)

|                            |              |
|----------------------------|--------------|
| Despesa Orçada:            | 5.878.000    |
| Despesa Empenhada:         | 3.251.584    |
| Base de Cálculo:           | 351.780.503  |
| <b>Utilização do Teto:</b> | <b>0,92%</b> |

