







	TIPO DE APLICAÇÃO	RENTA FIXA	Valor R\$	%	Valor Un.das Cotas	TOTAL DE COTAS	BENCHMARK	
 BANCO DO BRASIL	BB RPPS LIQUIDEZ FIC						IRFM	
	BB RPPS ATUARIAL MODERADO PREV.		2.871.046,27	1,8244	1,70394620	1.684.939,509443	IMA-B	
	BB RPPS RF CONSERV. PREV.		3.672.564,72	0,9886	2,05887247	1.783.774,751924	IRFM-IMA-B	
	BB RPPS ATUARIAL CONSERV. PREV.		4.283.125,98	1,8517	1,92634780	2.223.443,756343	IRFM-IMA-B	
	BB RPPS LIQUIDEZ FIC		1.570.499,95	0,8216	1,10229828	1.424.750,434934	IRFM	
	BB RPPS ATUARIAL MODERADO PREV.		1.132.325,20	1,8244	1,17039462	664.531,075112	IMA-B	
	TIPO DE APLICAÇÃO	RENTA VARIÁVEL						
	BB AÇÕES IBOVESPA INDEXADO		2.394.960,50	1,3189	30,3958807	78.792,272083	IBOVESPA	
TIPO DE APLICAÇÃO	FUNDO MULTIMERCADOS							
BB RPPS MULTIMERCADO		205.045,28	0,8531	1,15325991	177.796,243616			
TOTAL POR BANCO		16.129.567,90						


	TIPO DE APLICAÇÃO	RENTA FIXA	Valor R\$	%	Valor Un.das Cotas	QUANT.COTAS	BENCHMARK
 CAIXA	CAIXA FI NOVO BRASIL RF CRED. PRIV L		10.232.714,33	1,6619	1,141059	8.967.734,650887	IMA-B
	TIPO DE APLICAÇÃO	FUNDO MULTIMERCADOS					
	CAIXA FIC BRASIL MULTIMERCADO LP		551.988,72	0,8584	1,180119	467.739,798969	CDI
	TIPO DE APLICAÇÃO	RENTA VARIÁVEL					
	CAIXA FI AÇÕES BRASIL IBX-50		2.301.175,05	0,7444	0,964697	2.385.385,108004	IBX-50
TOTAL POR BANCO		13.085.878,10					


	TIPO DE APLICAÇÃO	RENTA VARIÁVEL	Valor R\$	%	Valor Un.das Cotas	QUANT.COTAS	BENCHMARK
 Schroders	SCHRODER FIA		10.508.904,63	1,2	1,51210620	6.949.845,6194500	IBX 50
	TIPO DE APLICAÇÃO	RENTA FIXA					
	SCHRODER RPPS FI RF		426.432,67	1,73	1,07791690	395.605,11693	IMA-B
TOTAL POR BANCO		10.935.337,30					


	TIPO DE APLICAÇÃO	FIDIC	Valor R\$	%	Valor Un.das Cotas	QUANT.COTAS	BENCHMARK
 Banco Cruzeiro do Sul S.A.	FIDIC BCS360 SEM		2.735.077,53	0,89	2,34548895	1.166.101,22074806	CDI
	FIDIC BCSUL CREDITO CONSIGNADO II		4.294.689,04	0,94	10,872.42595383	395.00743061	CDI
	TOTAL POR BANCO		7.029.766,57				


	TIPO DE APLICAÇÃO	FIDIC	Valor R\$	%	Valor Un.das Cotas	QUANT.COTAS	BENCHMARK
 Banco RURAL	RURAL FIDC PREMIUM		3.303.766,06	0,90	2,533930	1.303.811,0991	CDI
	TOTAL POR BANCO		3.303.766,06				


	TIPO DE APLICAÇÃO	FIDIC	Valor R\$	%	Valor Un.das Cotas	QUANT.COTAS	BENCHMARK
 PanAmericano	MASTER PANAM FIDC		7.204.774,90	0,9	2,7375525	2.631.830,83467	CDI
	MASTER PANAMERICANO FIDC SENIOR						
	TOTAL POR BANCO		7.204.774,90				


	TIPO DE APLICAÇÃO	TÍTULOS PÚBLICOS	Valor R\$	%	Valor Un.das Cotas	QUANT.COTAS	BENCHMARK
 Itaú	NTN-B		25.853.819,79	2,28	cotas dif.	12.866	IPCA
	NTN-C		19.406.907,78	-0,78	cotas dif.	7.928	IGPM-M
	TDA		3.185.879,65	0,52	cotas dif.	40.613	IR
	TOTAL POR BANCO		48.446.607,22				


	TIPO DE APLICAÇÃO	RENTA VARIÁVEL	Valor R\$	%	Valor Un.das Cotas	QUANT.COTAS	BENCHMARK
 Santander	Santander FI INSTITUCIONAL AÇÕES		1.378.943,48	2,77	12,2716101	112.368,586946	IBOVESPA
	TIPO DE APLICAÇÃO	RENTA FIXA					
	Santander FIC FI RF IMA-B TIT. PUBL.		1.607.195,89	1,89	113,9752967	14.101,265313	IMA-B
TOTAL POR BANCO		2.986.139,37					


	TIPO DE APLICAÇÃO	RENTA VARIÁVEL	Valor R\$	%	Valor Un.das Cotas	QUANT.COTAS	BENCHMARK
 GWI GLOBAL WORLDWAY INVESTMENT ASSET MANAGEMENT	Gwi Classic Fia		1.070.447,66	2,33	529,032,84421794	2,02340492	IBOVESPA
	TOTAL POR BANCO		1.070.447,66				


	TIPO DE APLICAÇÃO	RENTA VARIÁVEL	Valor R\$	%	Valor Un.das Cotas	QUANT.COTAS	BENCHMARK
 Humaitá Investimentos	HUMAITA VALUE FIA		1.047.427,64	4,04	3,58922184	291,825,83022974	IBOVESPA
	TOTAL POR BANCO		1.047.427,64				


	TIPO DE APLICAÇÃO	RENTA FIXA	Valor R\$	%	Valor Un.das Cotas	QUANT.COTAS	BENCHMARK
 Itaú	ITAÚ INSTITUCIONAL RENDA FIXA PRE LP FICFI		869.005,33	0,97	11,0845340	78.398,00354	
	ITAÚ INSTITUCIONAL RF. INFLAÇÃO FICFI		2.059.407,00	1,87	11,4629720	179.657,33542	
	UBB INSTITUCIONAL DI		25.961,75	0,81	1,290,5963390	20,11610	
	TIPO DE APLICAÇÃO	FUNDO MULTIMERCADOS					
	ITAÚ INSTIT. ACTIVE FIX IB MULTIMERCADO FI		205.297,09	0,87	360,7963920	569,01095	
	TIPO DE APLICAÇÃO	RENTA VARIÁVEL					
	ITAÚ RPI AÇÕES IBOVESPA FICFI		2.732.760,00	3,64	1,3089290	2.087.783,22445	IBOVESPA
TOTAL POR BANCO		5.892.431,17					


	TIPO DE APLICAÇÃO	Valor R\$	%	Valor Un.das Cotas	QUANT.COTAS	BENCHMARK	
 Bradesco	BRADESCO FI RENDA FIXA IMA-B	978.635,50	1,92	1,46706330	667,071,08108	IMA-B	
	BRADESCO FI RENDA FIXA IMA-GERAL	914.001,87	1,15	1,49319590	612,111,155250	IMA GERAL	
	BRADESCO FI RF IMA- B TIT.PUBL.	975.416,06	1,95	1,09915930	887,420,10638	IMA-B	
	TIPO DE APLICAÇÃO	FUNDO MULTIMERCADOS					
	BRADESCO FI MULTIMERCADO PLUS I	256.206,73	0,88	5,25665130	48,739,5323300		
	BRADESCO FIA IBOVESPA PLUS	497.477,53	1,740000	568,3661449	875,276495	IBOVESPA	
TOTAL POR BANCO		3.621.737,69					


	TIPO DE APLICAÇÃO	Valor R\$	%	Valor Un.das Cotas	QUANT.COTAS	BENCHMARK
 Banco Safra SA Tradição Secular de Segurança	CARTEIRA INSTITUCIONAL FI MM	728.832,04	0,77	150,094494	4855,821278	CDI
	IMA RF. FIC	421.898,91	1,23	110,058395	3883,409602	IMA RF
	TIPO DE APLICAÇÃO	RENTA VARIÁVEL				
	AÇÕES FIA	267.382,88	-0,97	438,824083	609,316786	IBOVESPA
TOTAL POR BANCO		1.418.113,83				


	TIPO DE APLICAÇÃO	FIDIC	Valor R\$	%	Valor Un.das Cotas	QUANT.COTAS	BENCHMARK
 OURINVEST	OURINVEST FIDIC		531.473,78	0,93	147,12427530	3,612,41393	CDI
	TOTAL POR BANCO		531.473,78				


	TIPO DE APLICAÇÃO	RENTA VARIÁVEL	Valor R\$	%	Valor Un.das Cotas	QUANT.COTAS	BENCHMARK
 Grau Gestão de Ativos	Grau Savana Inst. Fim		524.834,46	0,96	9,3353287	56,220,25	CDI
	TOTAL POR BANCO		524.834,46				

	TIPO DE APLICAÇÃO	RENTA VARIÁVEL	Valor R\$	%	Valor Un.das Cotas	QUANT.COTAS	BENCHMARK
 PAM PARANÁ BANCO ASSET MANAGEMENT	J.MALUCELLI AÇÕES FI		895.030,13	-1,41	5,6718470	157,802,23576	IBOVESPA
	TOTAL POR BANCO		895.030,13				

	TIPO DE APLICAÇÃO	RENTA FIXA	Valor R\$	%	Valor Un.das Cotas	QUANT.COTAS	BENCHMARK
 BNP PARIBAS ASSET MANAGEMENT	BNP PARIBAS INFLAÇÃO FI RF		425.552,23	1,89	334,46138080	1,272,35087530	
	TIPO DE APLICAÇÃO	FUNDO MULTIMERCADOS					
	BNP PARIBAS SMART FI MULTIMERCADO		310.400,61	0,65	6,61579830	46,918,08913320	
TOTAL POR BANCO		735.952,84					

	TIPO DE APLICAÇÃO	RENTA VARIÁVEL	Valor R\$	%	Valor Un.das Cotas	QUANT.COTAS	BENCHMARK
 LMX INVESTIMENTOS	LMX PREVIDENCIÁRIO FI AÇÕES		1.458.014,07	2,10	0,9945663	1,465,979,77033	IBOVESPA
	TOTAL POR BANCO		1.458.014,07				

	TIPO DE APLICAÇÃO	RENTA VARIÁVEL	Valor R\$	%	Valor Un.das Cotas	QUANT.COTAS	BENCHMARK
 ROMA INVESTIMENTOS	ROMA AÇÕES FIA		501.822,35	-2,46	0,97	516295,778747	
	TOTAL POR BANCO		501.822,35				

	TIPO DE APLICAÇÃO	RENTA VARIÁVEL	Valor R\$	%	Valor Un.das Cotas	QUANT.COTAS	BENCHMARK
 XP	XP INVESTOR FIA		547.390,33	1,45	366,968,891,00	149,165,32	
	TOTAL POR BANCO		547.390,33				

TOTAL

127.366.513,37