



DI BLASI
Consultoria Financeira

INSTITUTO DE PREVIDENCIA DOS SERVIDORES PUBLICOS MUNICIPAIS DE HORTOLANDIA

Relatório Competência

04/2017

VISÃO GERAL

FUNDO	DISP. DE RESGATE	SALDO R\$	PARTICIPAÇÃO	QTDE. COTISTAS	% SOBRE PL DO FUNDO	PL DO FUNDO R\$	RESOLUÇÃO	GRAU DE RISCO
AZ QUEST SMALL CAPS FUNDO DE INVESTIMENTO EM COTAS DE FUNDOS DE INVESTIMENTO DE AÇÕES	D + 30	2.253.612,78	0,61 %	789	0,99 %	227.765.780,00	Art 8º, III	Alto
BB AÇÕES CONSUMO FUNDO DE INVESTIMENTO EM COTAS DE FUNDOS DE INVESTIMENTO	D + 4	2.422.941,85	0,65 %	2273	2,98 %	81.405.824,83	Art 8º, III	Alto
BB PREVIDENCIÁRIO RENDA FIXA IMA-B 5 LONGO PRAZO FUNDO DE INVESTIMENTO EM COTAS DE FI	D + 0	16.346.086,27	4,42 %	333	0,81 %	2.024.939.500,30	Art 7º, III "a"	Médio
BB PREVIDENCIÁRIO RENDA FIXA IMA-B FUNDO DE INVESTIMENTO	D + 0	22.645.372,53	6,12 %	258	1,80 %	1.255.696.969,79	Art 7º, III "a"	Médio
BB PREVIDENCIÁRIO RENDA FIXA IMA-B TÍTULOS PÚBLICOS FUNDO DE INVESTIMENTO	D + 1	22.572.084,28	6,10 %	627	0,37 %	6.027.658.682,45	Art 7º, I, "b"	Médio
BB PREVIDENCIÁRIO RENDA FIXA IRF-M TÍTULOS PÚBLICOS FUNDO DE INVESTIMENTO	D + 0	0,00	0,00 %	668	0,00 %	4.888.848.685,91	Art 7º, I, "b"	Médio
BB PREVIDENCIÁRIO RENDA FIXA IRF-M1 TÍTULOS PÚBLICOS FIC FI	D + 0	1.078.325,96	0,29 %	1168	0,01 %	9.580.154.000,50	Art 7º, I, "b"	Baixo
BB PREVIDENCIÁRIO RENDA FIXA IRF-M1 TÍTULOS PÚBLICOS FIC FI	D + 0	603.949,68	0,16 %	1168	0,01 %	9.580.154.000,50	Art 7º, I, "b"	Baixo
BB PREVIDENCIÁRIO RENDA FIXA IRF-M1 TÍTULOS PÚBLICOS FIC FI	D + 0	50.623.134,26	13,68 %	1168	0,53 %	9.580.154.000,50	Art 7º, I, "b"	Baixo
BB PREVIDENCIÁRIO RENDA FIXA PERFIL FUNDO DE INVESTIMENTO EM COTAS DE FUNDOS DE INVESTIMENTO	D + 0	43.382.048,36	11,73 %	754	0,95 %	4.547.599.828,90	Art 7º, IV "a"	Baixo
BRA1 FUNDO DE INVESTIMENTO RENDA FIXA	D + 5	2.335.528,44	0,63 %	16	4,17 %	55.997.124,38	Art 7º, III "a"	Médio
BRANCO INSTITUCIONAL FUNDO DE INVESTIMENTO EM COTAS DE FUNDOS DE INVESTIMENTO RENDA FIXA IMA-B 5	D + 1	0,00	0,00 %	75	0,00 %	271.497.509,28	Art 7º, III "a"	Médio
BRZ EQUITY FUNDAMENTAL INSTITUCIONAL FUNDO DE INVESTIMENTO EM COTAS DE FI EM AÇÕES	D + 4	0,00	0,00 %		0,00 %	0,00	Art 8º, III	Alto
BRZ VALOR FUNDO DE INVESTIMENTO EM COTAS DE FUNDOS DE INVESTIMENTO DE AÇÕES	D + 0	1.272.721,93	0,34 %	67	4,32 %	29.455.569,79	Art 8º, III	Alto
BTG PACTUAL MULTIGESTORES IBOVESPA INSTITUCIONAL FI EM QUOTAS DE FUNDOS DE INVESTIMENTO DE AÇÕES	D + 3	0,00	0,00 %		0,00 %	0,00	Art 8º, II	Alto
DAYCOVAL DIVIDENDOS IBOVESPA FUNDO DE INVESTIMENTOS DE AÇÕES	D + 15	0,00	0,00 %	227	0,00 %	24.820.444,86	Art 8º, II	Alto
FUNDO DE INVESTIMENTO CAIXA BRASIL 2018 II TÍTULOS PÚBLICOS RENDA FIXA	D + 840	10.328.336,19	2,79 %	222	0,33 %	3.146.860.839,32	Art 7º, I, "b"	Médio
FUNDO DE INVESTIMENTO CAIXA BRASIL IDKA IPCA 2A TITULOS PUBLICOS RENDA FIXA LONGO PRAZO	D + 0	25.343.941,73	6,85 %	609	0,69 %	3.681.890.657,26	Art 7º, I, "b"	Baixo
FUNDO DE INVESTIMENTO CAIXA BRASIL IPCA VI MULTIMERCADO CRÉDITO PRIVADO	D + 0	0,00	0,00 %		0,00 %	0,00	Art 8º, IV	Alto
FUNDO DE INVESTIMENTO CAIXA BRASIL IPCA XIII RENDA FIXA CRÉDITO PRIVADO	D + 0	0,00	0,00 %		0,00 %	0,00	Art 7º, VII, "b"	Alto
FUNDO DE INVESTIMENTO CAIXA BRASIL IRF-M TITULOS PUBLICOS RENDA FIXA LONGO PRAZO	D + 0	15.275.278,36	4,13 %	269	0,52 %	2.954.876.504,25	Art 7º, I, "b"	Médio
FUNDO DE INVESTIMENTO CAIXA BRASIL REFERENCIADO DI LONGO PRAZO	D + 0	0,00	0,00 %	748	0,00 %	6.095.881.558,01	Art 7º, IV "a"	Baixo
FUNDO DE INVESTIMENTO EM COTAS DE FUNDOS DE INVESTIMENTO CAIXA NOVO BRASIL IMA-B RENDA FIXA LP	D + 0	0,00	0,00 %	343	0,00 %	2.558.421.323,46	Art 7º, III "a"	Médio
FUNDO DE INVESTIMENTO EM COTAS DE FUNDOS DE INVESTIMENTO EM AÇÕES CAIXA VALOR DIVIDENDOS RPPS	D + 33	2.488.598,17	0,67 %	116	0,66 %	374.415.364,35	Art 8º, III	Alto
FUNDO DE INVESTIMENTO MULTIMERCADO SCULPTOR CRÉDITO PRIVADO	D + 0	2.216.270,86	0,60 %	15	1,00 %	222.297.576,89	Art 8º, IV	Alto
FUNDO DE INVESTIMENTO RENDA FIXA MONTE CARLO INSTITUCIONAL IMA-B	D + 1	1.306.420,10	0,35 %	14	1,39 %	93.817.251,73	Art 7º, III "a"	Médio
GERAÇÃO FUNDO DE INVESTIMENTO EM AÇÕES	D + 4	6.296.909,40	1,70 %	132	3,96 %	159.010.371,07	Art 8º, III	Alto
GERAÇÃO FUTURO DIVIDENDOS FUNDO DE INVESTIMENTO EM AÇÕES	D + 4	4.323.086,02	1,17 %	2757	1,76 %	245.766.598,42	Art 8º, III	Alto
GERAÇÃO FUTURO SELEÇÃO FUNDO DE INVESTIMENTO EM AÇÕES	D + 12	4.144.987,13	1,12 %	359	5,91 %	70.097.800,45	Art 8º, III	Alto
INFINITY LOTUS FUNDO DE INVESTIMENTO RENDA FIXA	D + 1	0,00	0,00 %	63	0,00 %	75.684.030,42	Art 7º, IV "a"	Baixo
ITAÚ FOF RPI AÇÕES IBOVESPA ATIVO FUNDO DE INVESTIMENTO EM COTAS DE FUNDOS DE INVESTIMENTO	D + 5	4.938.732,24	1,33 %	41	0,93 %	531.474.958,92	Art 8º, II	Alto
LEME BRASPREV FI RENDA FIXA LONGO PRAZO PREVIDENCIÁRIO CRÉDITO PRIVADO	D + 1	380.275,49	0,10 %	5	12,78 %	2.975.020,61	Art 7º, VII, "b"	Alto
LEME FUNDO DE INVESTIMENTO EM COTAS DE FUNDOS DE INVESTIMENTO MULTIMERCADO CRÉDITO PRIVADO	D + 1	3.976.900,98	1,07 %	13	14,12 %	28.164.418,17	Art 8º, IV	Alto

LEME IMA-B FUNDO DE INVESTIMENTO EM RENDA FIXA PREVIDENCIÁRIO	D + 100	3.784.779,30	1,02 %	26	4,80 %	78.793.755,96	Art 7º, III "a"	Médio
TMJ IMA-B FUNDO DE INVESTIMENTO RENDA FIXA	D + 31	1.166.058,16	0,32 %	14	0,88 %	132.140.204,53	Art 7º, III "a"	Médio
QUELUZ VALOR FUNDO DE INVESTIMENTO EM AÇÕES	D + 13	7.215.803,71	1,95 %	293	10,37 %	69.587.821,94	Art 8º, III	Alto
QUEST AÇÕES FIC FUNDO DE INVESTIMENTO DE AÇÕES	D + 4	7.441.014,05	2,01 %	287	5,73 %	129.909.989,49	Art 8º, III	Alto
QUEST YIELD FUNDO DE INVESTIMENTO EM COTAS DE FUNDOS DE INVESTIMENTO RENDA FIXA LONGO PRAZO	D + 1	0,00	0,00 %	231	0,00 %	182.490.790,21	Art 7º, IV "a"	Baixo
TOWER BRIDGE RENDA FIXA FUNDO DE INVESTIMENTO IMA-B 5	D + 1	2.267.090,75	0,61 %	32	0,43 %	531.281.908,45	Art 7º, III "a"	Médio
WESTERN ASSET DIVIDEND YIELD FUNDO DE INVESTIMENTO EM AÇÕES	D + 4	0,00	0,00 %	3	0,00 %	36.626.437,81	Art 8º, III	Alto
LEME MULTISSETORIAL IPCA - FUNDO DE INVESTIMENTO EM DIREITOS CREDITÓRIOS	D + 126	3.697.754,94	1,00 %	71	2,53 %	146.397.522,67	Art 7º, VI	Alto
ÁTICO GERAÇÃO DE ENERGIA - FIP	D + 1825	9.224.226,00	2,49 %	33	2,72 %	339.211.864,47	Art 8º, V	Alto
FIDC TREND BANK BANCO DE FOMENTO - MULTISSETORIAL	D + 0	22.465,85	0,01 %	20	1,07 %	2.106.449,59	Art 7º, VI	Alto
FIDC TREND BANK BANCO DE FOMENTO - MULTISSETORIAL	D + 0	44.669,17	0,01 %	20	2,12 %	2.106.449,59	Art 7º, VI	Alto
FIDC TREND BANK BANCO DE FOMENTO - MULTISSETORIAL	D + 0	42.249,27	0,01 %	20	2,01 %	2.106.449,59	Art 7º, VI	Alto
AQUILLA FUNDO DE INVESTIMENTO IMOBILIÁRIO	D + 0	2.584.771,89	0,70 %	38	1,38 %	186.888.332,75	Art 8º, VI	Alto
ÁTICO FUNDO DE INVESTIMENTO EM COTAS DE FUNDOS DE INVESTIMENTO EM PARTICIPAÇÕES - ÁTICO FLORESTAL	D + 0	1.983.480,52	0,54 %	17	5,41 %	36.650.536,54	Art 8º, V	Alto
FIP BRASIL ÓLEO E GÁS FUNDO DE INVESTIMENTO EM PARTICIPAÇÕES	D + 10	320.054,58	0,09 %	15	0,40 %	80.085.536,13	Art 8º, V	Alto
FUNDO DE INVESTIMENTO EM DIREITOS CREDITÓRIOS - FIDC PREMIUM	D + 0	2.265.956,09	0,61 %	99	2,16 %	105.146.214,42	Art 7º, VI	Alto
FUNDO DE INVESTIMENTO IMOBILIÁRIO - FII BTG PACTUAL CORPORATE OFFICE FUND	D + 0	329.436,54	0,09 %	23151	0,02 %	2.104.616.868,10	Art 8º, VI	Alto
FUNDO DE INVESTIMENTO IMOBILIÁRIO AGENCIAS CAIXA - FII	D + 0	2.573.000,00	0,70 %	4178	0,59 %	438.482.654,74	Art 8º, VI	Alto
OURINVEST FIDC FINANCIEROS - SUPPLIERCARD	D + 0	0,00	0,00 %		0,00 %	0,00	Art 7º, VI	Alto
VECTOR QUELUZ LAJES CORPORATIVAS FUNDO DE INVESTIMENTO IMOBILIÁRIO	D + 1	6.403.166,10	1,73 %	17	13,34 %	47.994.876,41	Art 8º, VI	Alto
NTN-B20240815	D + 360	41.278.220,03	11,16 %	1	0,00 %	0,00	Art 7º, I, "a"	Alto
NTN-C20210401	D + 360	29.372.085,46	7,94 %	1	0,00 %	0,00	Art 7º, I, "a"	Alto
TDA20190701	D + 360	788.725,68	0,21 %	1	0,00 %	0,00	Art 7º, I, "a"	Alto
Terreno: Lote 10 - Quadra 6A, Rua José de Camargo, Remanso Campineiro, Hortolandia	D + 0	0,00	0,00 %		0,00 %	0,00		Baixo
Terreno: Lote 11 - Quadra 6A, Rua José de Camargo, Remanso Campineiro, Hortolandia	D + 0	0,00	0,00 %		0,00 %	0,00		Baixo
Terreno: Lote 09 - Quadra 6A, R. Jose de Camargo, Remanso Campineiro, Hortolandia	D + 0	0,00	0,00 %		0,00 %	0,00		Baixo
TOWER BRIDGE II RENDA FIXA FUNDO DE INVESTIMENTO IMA-B 5	D + 1	629.001,22	0,17 %	29	0,56 %	112.642.648,49	Art 7º, III "a"	Médio

TOTAL SALDO: R\$ 369.989.552,32

ENQUADRAMENTO

RENDA FIXA - ARTIGOS	LIMITE DA RESOLUÇÃO	LIMITE POLÍTICA	TOTAL	% CARTEIRA
Art 7º, I, "a"	100 %	100 %	71.439.031,17	19,31
Art 7º, I, "b"	100 %	100 %	125.825.050,46	34,01
Art 7º, III "a"	80 %	80 %	50.480.336,77	13,64
Art 7º, IV "a"	30 %	30 %	43.382.048,36	11,73
Art 7º, VI	15 %	5 %	6.073.095,32	1,64
Art 7º, VII, "b"	5 %	5 %	380.275,49	0,10

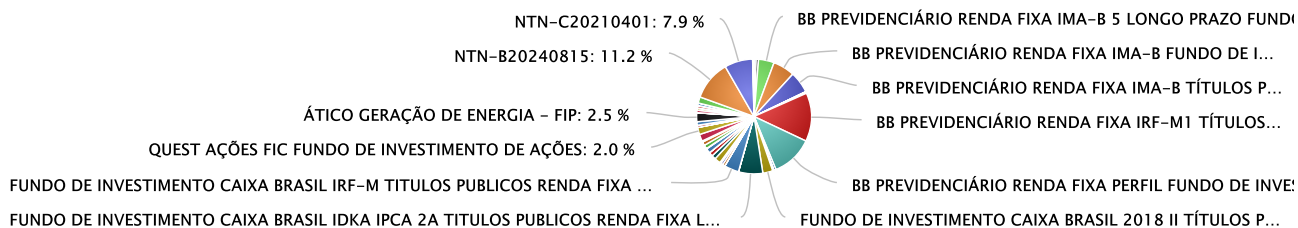
RENDA VARIÁVEL - ARTIGOS	LIMITE DA RESOLUÇÃO	LIMITE POLÍTICA	TOTAL	% CARTEIRA
Art 8º, II	30 %	%	4.938.732,24	1,33
Art 8º, III	15 %	%	37.859.675,04	10,23
Art 8º, IV	5 %	%	6.193.171,84	1,67
Art 8º, V	5 %	%	11.527.761,10	3,12
Art 8º, VI	5 %	%	11.890.374,53	3,21

DISTRIBUIÇÃO POR PARÂMETRO DE RENTABILIDADE	TOTAL	% CARTEIRA
AÇÕES	37.859.675,04	10,23
CDI	43.382.048,36	11,73
CREDITO PRIVADO	380.275,49	0,10
FIDC	6.073.095,32	1,64
FIP	11.527.761,10	3,12
IBOVESPA	4.938.732,24	1,33
IDKA 2	25.343.941,73	6,85
IMA-B	62.832.158,90	16,98
IMA-B 5	20.548.598,34	5,55
IMOBILIARIO	11.890.374,53	3,21
IMOVEIS	0,00	0,00
IRF-M	15.275.278,36	4,13
IRF-M1	52.305.409,90	14,14
MULTIMERCADO	6.193.171,84	1,67
NTN-B	41.278.220,03	11,16
NTN-C	29.372.085,46	7,94
TDA	788.725,68	0,21

DISTRIBUIÇÃO POR INSTITUIÇÃO FINANCEIRA	TOTAL	% CARTEIRA
CNPJ:	71.439.031,17	19,31
BEM - DISTRIBUIDORA DE TÍTULOS E VALORES MOBILIÁRIOS LTDA. CNPJ: 00066670000100	320.054,58	0,09
FOCO DISTRIBUIDORA DE TÍTULOS E VALORES MOBILIÁRIOS LTDA. CNPJ: 00329598000167	3.891.191,99	1,05
PLANNER CORRETORA DE VALORES SA CNPJ: 00806535000154	6.403.166,10	1,73
BNY MELLON SERVIÇOS FINANCEIROS DISTRIBUIDORA DE TÍTULOS E VALORES MOBILIÁRIOS S.A CNPJ: 02201501000161	9.694.626,83	2,62
FINAXIS CORRETORA DE TÍTULOS E VALORES MOBILIÁRIOS S.A CNPJ: 03317692000194	2.265.956,09	0,61
BRIDGE ADMINISTRADORA DE RECURSOS LTDA CNPJ: 11010779000142	1.795.059,38	0,49
BNY MELLON SERVICOS FINANCEIROS DTVM S.A. CNPJ: 2201501000161	15.196.232,38	4,11
GERAÇÃO FUTURO CORRETORA DE VALORES S/A CNPJ: 27652684000162	8.468.073,15	2,29
BB GESTAO DE RECURSOS DTVM S.A CNPJ: 30822936000169	159.673.943,19	43,16
BRB DISTRIBUIDORA DE TITULOS E VALORES MOBILIARIOS S.A. CNPJ: 33850686000169	6.296.909,40	1,70
GRADUAL CCTVM S/A CNPJ: 33918160000173	16.052.181,12	4,34
CAIXA ECONOMICA FEDERAL CNPJ: 360305000104	53.436.154,45	14,44
OLIVEIRA TRUST DTVM S.A. CNPJ: 36113876000191	0,00	0,00
BTG PACTUAL SERVIÇOS FINANCEIROS S/A DTVM CNPJ: 59281253000123	329.436,54	0,09
ITAU UNIBANCO S/A CNPJ: 60701190000104	4.938.732,24	1,33
BANCO BRADESCO S.A. CNPJ: 60746948000112	0,00	0,00
BEM - DISTRIBUIDORA DE TÍTULOS E VALORES MOBILIÁRIOS LTDA. CNPJ: 66670000100	7.215.803,71	1,95
DAYCOVAL ASSET MANAGEMENT ADMINISTRACAO DE RECURSOS LTDA CNPJ: 72027832000102	0,00	0,00
RIO BRAVO INVESTIMENTOS DISTRIBUIDORA DE TÍTULOS E VALORES MOBILIARIOS LTDA CNPJ: 72600026000181	2.573.000,00	0,70
WESTERN ASSET MANAGEMENT COMPANY DTVM LIMITADA CNPJ: 7437241000141	0,00	0,00

DISTRIBUIÇÃO

Visão Geral – Fundos de Investimento



Highcharts.com

RETORNOS

FUNDO	SALDO ANTERIOR	APLICAÇÕES	RESGATES	SALDO ATUAL	RETORNO R\$	RETORNO %	EFETIVO %
AZ QUEST SMALL CAPS FUNDO DE INVESTIMENTO EM COTAS DE FUNDOS DE INVESTIMENTO DE AÇÕES	R\$ 2.214.845,80	R\$ 0,00	R\$ 0,00	R\$ 2.253.612,78	R\$ 38.766,98	1,75032 %	1,75032 %
BB AÇÕES CONSUMO FUNDO DE INVESTIMENTO EM COTAS DE FUNDOS DE INVESTIMENTO	R\$ 2.276.808,98	R\$ 0,00	R\$ 0,00	R\$ 2.422.941,85	R\$ 146.132,87	6,41828 %	6,41828 %
BB PREVIDENCIÁRIO RENDA FIXA IMA-B 5 LONGO PRAZO FUNDO DE INVESTIMENTO EM COTAS DE FI	R\$ 16.232.689,01	R\$ 0,00	R\$ 0,00	R\$ 16.346.086,27	R\$ 113.397,26	0,69857 %	0,69857 %
BB PREVIDENCIÁRIO RENDA FIXA IMA-B FUNDO DE INVESTIMENTO	R\$ 34.701.436,68	R\$ 0,00	R\$ 12.000.000,00	R\$ 22.645.372,53	R\$ -56.064,15	-0,34743 %	-0,34743 %
BB PREVIDENCIÁRIO RENDA FIXA IMA-B TÍTULOS PÚBLICOS FUNDO DE INVESTIMENTO	R\$ 10.674.314,99	R\$ 12.000.000,00	R\$ 0,00	R\$ 22.572.084,28	R\$ -102.230,71	-0,34441 %	-0,34441 %
BB PREVIDENCIÁRIO RENDA FIXA IRF-M TÍTULOS PÚBLICOS FUNDO DE INVESTIMENTO	R\$ 0,00	R\$ 0,00	R\$ 0,00	R\$ 0,00	R\$ 0,00	0,50140 %	0,50140 %
BB PREVIDENCIÁRIO RENDA FIXA IRF-M1 TÍTULOS PÚBLICOS FIC FI	R\$ 1.069.172,27	R\$ 0,00	R\$ 0,00	R\$ 1.078.325,96	R\$ 9.153,69	0,85612 %	0,85612 %
BB PREVIDENCIÁRIO RENDA FIXA IRF-M1 TÍTULOS PÚBLICOS FIC FI	R\$ 827.555,44	R\$ 0,00	R\$ 230.000,00	R\$ 603.949,68	R\$ 6.394,24	0,85612 %	0,85612 %
BB PREVIDENCIÁRIO RENDA FIXA IRF-M1 TÍTULOS PÚBLICOS FIC FI	R\$ 48.056.507,17	R\$ 3.900.000,00	R\$ 1.760.000,00	R\$ 50.623.134,26	R\$ 426.627,09	0,85612 %	0,85612 %
BB PREVIDENCIÁRIO RENDA FIXA PERFIL FUNDO DE INVESTIMENTO EM COTAS DE FUNDOS DE INVESTIMENTO	R\$ 43.045.114,57	R\$ 0,00	R\$ 0,00	R\$ 43.382.048,36	R\$ 336.933,79	0,78274 %	0,78274 %
BRA1 FUNDO DE INVESTIMENTO RENDA FIXA	R\$ 2.329.285,71	R\$ 0,00	R\$ 0,00	R\$ 2.335.528,44	R\$ 6.242,73	0,26801 %	0,26801 %
BRADESCO INSTITUCIONAL FUNDO DE INVESTIMENTO EM COTAS DE FUNDOS DE INVESTIMENTO RENDA FIXA IMA-B 5	R\$ 0,00	R\$ 0,00	R\$ 0,00	R\$ 0,00	R\$ 0,00	0,65864 %	0,65864 %
BRZ EQUITY FUNDAMENTAL INSTITUCIONAL FUNDO DE INVESTIMENTO EM COTAS DE FI EM AÇÕES	R\$ 0,00	R\$ 0,00	R\$ 0,00	R\$ 0,00	R\$ 0,00	-	-
BRZ VALOR FUNDO DE INVESTIMENTO EM COTAS DE FUNDOS DE INVESTIMENTO DE AÇÕES	R\$ 1.264.501,49	R\$ 0,00	R\$ 0,00	R\$ 1.272.721,93	R\$ 8.220,44	0,65009 %	0,65009 %
BTG PACTUAL MULTIGESTORES IBOVESPA INSTITUCIONAL FI EM QUOTAS DE FUNDOS DE INVESTIMENTO DE AÇÕES	R\$ 0,00	R\$ 0,00	R\$ 0,00	R\$ 0,00	R\$ 0,00	-	-
DAYCOVAL DIVIDENDOS IBOVESPA FUNDO DE INVESTIMENTOS DE AÇÕES	R\$ 0,00	R\$ 0,00	R\$ 0,00	R\$ 0,00	R\$ 0,00	2,72934 %	2,72934 %
FUNDO DE INVESTIMENTO CAIXA BRASIL 2018 II TÍTULOS PÚBLICOS RENDA FIXA	R\$ 10.247.383,67	R\$ 0,00	R\$ 0,00	R\$ 10.328.336,19	R\$ 80.952,52	0,78998 %	0,78998 %
FUNDO DE INVESTIMENTO CAIXA BRASIL IDKA IPCA 2A TITULOS PUBLICOS RENDA FIXA LONGO PRAZO	R\$ 25.146.079,80	R\$ 0,00	R\$ 0,00	R\$ 25.343.941,73	R\$ 197.861,93	0,78685 %	0,78685 %
FUNDO DE INVESTIMENTO CAIXA BRASIL IPCA VI MULTIMERCADO CRÉDITO PRIVADO	R\$ 0,00	R\$ 0,00	R\$ 0,00	R\$ 0,00	R\$ 0,00	-	-
FUNDO DE INVESTIMENTO CAIXA BRASIL IPCA XIII RENDA FIXA CRÉDITO PRIVADO	R\$ 0,00	R\$ 0,00	R\$ 0,00	R\$ 0,00	R\$ 0,00	-	-
FUNDO DE INVESTIMENTO CAIXA BRASIL IRF-M TITULOS PUBLICOS RENDA FIXA LONGO PRAZO	R\$ 14.335.586,08	R\$ 870.000,00	R\$ 0,00	R\$ 15.275.278,36	R\$ 69.692,28	0,47321 %	0,47321 %
FUNDO DE INVESTIMENTO CAIXA BRASIL REFERENCIADO DI LONGO PRAZO	R\$ 0,00	R\$ 0,00	R\$ 0,00	R\$ 0,00	R\$ 0,00	0,79298 %	0,79298 %
FUNDO DE INVESTIMENTO EM COTAS DE FUNDOS DE INVESTIMENTO CAIXA NOVO BRASIL IMA-B RENDA FIXA LP	R\$ 0,00	R\$ 0,00	R\$ 0,00	R\$ 0,00	R\$ 0,00	-0,52712 %	-0,52712 %
FUNDO DE INVESTIMENTO EM COTAS DE FUNDOS DE INVESTIMENTO EM AÇÕES CAIXA VALOR DIVIDENDOS RPPS	R\$ 2.444.431,78	R\$ 0,00	R\$ 0,00	R\$ 2.488.598,17	R\$ 44.166,39	1,80682 %	1,80682 %
FUNDO DE INVESTIMENTO MULTIMERCADO SCULPTOR CRÉDITO PRIVADO	R\$ 2.207.484,74	R\$ 0,00	R\$ 0,00	R\$ 2.216.270,86	R\$ 8.786,12	0,39801 %	0,39801 %
FUNDO DE INVESTIMENTO RENDA FIXA MONTE CARLO INSTITUCIONAL IMA-B	R\$ 1.303.885,92	R\$ 0,00	R\$ 0,00	R\$ 1.306.420,10	R\$ 2.534,18	0,19436 %	0,19436 %
GERAÇÃO FUNDO DE INVESTIMENTO EM AÇÕES	R\$ 6.377.645,49	R\$ 0,00	R\$ 0,00	R\$ 6.296.909,40	R\$ -80.736,09	-1,26592 %	-1,26592 %
GERAÇÃO FUTURO DIVIDENDOS FUNDO DE INVESTIMENTO EM AÇÕES	R\$ 4.384.153,33	R\$ 0,00	R\$ 0,00	R\$ 4.323.086,02	R\$ -61.067,31	-1,39291 %	-1,39291 %
GERAÇÃO FUTURO SELEÇÃO FUNDO DE INVESTIMENTO EM AÇÕES	R\$ 4.186.981,02	R\$ 0,00	R\$ 0,00	R\$ 4.144.987,13	R\$ -41.993,89	-1,00296 %	-1,00296 %
INFINITY LOTUS FUNDO DE INVESTIMENTO RENDA FIXA	R\$ 0,00	R\$ 0,00	R\$ 0,00	R\$ 0,00	R\$ 0,00	1,12580 %	1,12580 %
ITAÚ FOF RPI AÇÕES IBOVESPA ATIVO FUNDO DE INVESTIMENTO EM COTAS DE FUNDOS DE INVESTIMENTO	R\$ 4.881.296,10	R\$ 0,00	R\$ 0,00	R\$ 4.938.732,24	R\$ 57.436,14	1,17666 %	1,17666 %
LEME BRASPREV FI RENDA FIXA LONGO PRAZO PREVIDENCIÁRIO CRÉDITO PRIVADO	R\$ 373.715,06	R\$ 0,00	R\$ 0,00	R\$ 380.275,49	R\$ 6.560,43	1,79524 %	1,79524 %
LEME FUNDO DE INVESTIMENTO EM COTAS DE FUNDOS DE INVESTIMENTO MULTIMERCADO CRÉDITO PRIVADO	R\$ 3.933.420,63	R\$ 0,00	R\$ 0,00	R\$ 3.976.900,98	R\$ 43.480,35	1,10541 %	1,10541 %

LEME IMA-B FUNDO DE INVESTIMENTO EM RENDA FIXA PREVIDENCIÁRIO	R\$ 3.781.099,70	R\$ 0,00	R\$ 0,00	R\$ 3.784.779,30	R\$ 3.679,60	-0,12371 %	-0,12371 %
TMJ IMA-B FUNDO DE INVESTIMENTO RENDA FIXA	R\$ 1.172.101,57	R\$ 0,00	R\$ 0,00	R\$ 1.166.058,16	R\$ -6.043,41	-0,51560 %	-0,51560 %
QUELUZ VALOR FUNDO DE INVESTIMENTO EM AÇÕES	R\$ 7.085.409,53	R\$ 0,00	R\$ 0,00	R\$ 7.215.803,71	R\$ 130.394,18	1,84032 %	1,84032 %
QUEST AÇÕES FIC FUNDO DE INVESTIMENTO DE AÇÕES	R\$ 7.363.868,40	R\$ 0,00	R\$ 0,00	R\$ 7.441.014,05	R\$ 77.145,65	1,04762 %	1,04762 %
QUEST YIELD FUNDO DE INVESTIMENTO EM COTAS DE FUNDOS DE INVESTIMENTO RENDA FIXA LONGO PRAZO	R\$ 0,00	R\$ 0,00	R\$ 0,00	R\$ 0,00	R\$ 0,00	0,79211 %	0,79211 %
TOWER BRIDGE RENDA FIXA FUNDO DE INVESTIMENTO IMA-B 5	R\$ 2.258.778,34	R\$ 0,00	R\$ 0,00	R\$ 2.267.090,75	R\$ 8.312,41	0,36800 %	0,36800 %
WESTERN ASSET DIVIDEND YIELD FUNDO DE INVESTIMENTO EM AÇÕES	R\$ 0,00	R\$ 0,00	R\$ 0,00	R\$ 0,00	R\$ 0,00	0,39590 %	0,39590 %
LEME MULTISSETORIAL IPCA - FUNDO DE INVESTIMENTO EM DIREITOS CREDITÓRIOS	R\$ 3.681.699,23	R\$ 0,00	R\$ 0,00	R\$ 3.697.754,94	R\$ 16.055,71	0,43610 %	0,43610 %
ÁTICO GERAÇÃO DE ENERGIA - FIP	R\$ 9.234.634,95	R\$ 0,00	R\$ 0,00	R\$ 9.224.226,00	R\$ -10.408,95	-0,11272 %	-0,11272 %
FIDC TREND BANK BANCO DE FOMENTO - MULTISSETORIAL	R\$ 23.171,13	R\$ 0,00	R\$ 0,00	R\$ 22.465,85	R\$ -705,28	-3,04376 %	-3,04376 %
FIDC TREND BANK BANCO DE FOMENTO - MULTISSETORIAL	R\$ 46.071,47	R\$ 0,00	R\$ 0,00	R\$ 44.669,17	R\$ -1.402,30	-3,04376 %	-3,04376 %
FIDC TREND BANK BANCO DE FOMENTO - MULTISSETORIAL	R\$ 43.575,60	R\$ 0,00	R\$ 0,00	R\$ 42.249,27	R\$ -1.326,33	-3,04376 %	-3,04376 %
AQUILLA FUNDO DE INVESTIMENTO IMOBILIÁRIO	R\$ 2.589.249,00	R\$ 0,00	R\$ 0,00	R\$ 2.584.771,89	R\$ -4.477,11	-0,17291 %	-0,17291 %
ÁTICO FUNDO DE INVESTIMENTO EM COTAS DE FUNDOS DE INVESTIMENTO EM PARTICIPAÇÕES - ÁTICO FLORESTAL	R\$ 1.986.173,39	R\$ 0,00	R\$ 0,00	R\$ 1.983.480,52	R\$ -2.692,87	-0,13558 %	-0,13558 %
FIP BRASIL ÓLEO E GÁS FUNDO DE INVESTIMENTO EM PARTICIPAÇÕES	R\$ 320.342,14	R\$ 0,00	R\$ 0,00	R\$ 320.054,58	R\$ -287,56	-0,08977 %	-0,08977 %
FUNDO DE INVESTIMENTO EM DIREITOS CREDITÓRIOS - FIDC PREMIUM	R\$ 2.280.430,56	R\$ 0,00	R\$ 8.350,10	R\$ 2.265.956,09	R\$ -6.124,37	-0,26856 %	-0,26856 %
FUNDO DE INVESTIMENTO IMOBILIÁRIO - FII BTG PACTUAL CORPORATE OFFICE FUND	R\$ 341.446,74	R\$ 0,00	R\$ 2.174,82	R\$ 329.436,54	R\$ -9.835,38	-3,51744 %	-3,51744 %
FUNDO DE INVESTIMENTO IMOBILIÁRIO AGENCIAS CAIXA - FII	R\$ 2.620.400,00	R\$ 0,00	R\$ 17.600,00	R\$ 2.573.000,00	R\$ -29.800,00	-1,80888 %	-1,80888 %
OURINVEST FIDC FINANCIEROS - SUPPLIERCARD	R\$ 0,00	R\$ 0,00	R\$ 0,00	R\$ 0,00	R\$ 0,00	-	-
VECTOR QUELUZ LAJES CORPORATIVAS FUNDO DE INVESTIMENTO IMOBILIÁRIO	R\$ 6.375.047,24	R\$ 0,00	R\$ 0,00	R\$ 6.403.166,10	R\$ 28.118,86	0,44108 %	0,44108 %
NTN-B20240815	R\$ 41.438.353,46	R\$ 0,00	R\$ 0,00	R\$ 41.278.220,03	R\$ -160.133,43	-0,38644 %	-0,38644 %
NTN-C20210401	R\$ 30.446.965,69	R\$ 0,00	R\$ 849.766,16	R\$ 29.372.085,46	R\$ -225.114,07	-0,73936 %	-0,73936 %
TDA20190701	R\$ 783.159,45	R\$ 0,00	R\$ 0,00	R\$ 788.725,68	R\$ 5.566,23	0,71074 %	0,71074 %
Terreno: Lote 10 - Quadra 6A, Rua José de Camargo, Remanso Campineiro, Hortolandia	R\$ 0,00	R\$ 0,00	R\$ 0,00	R\$ 0,00	R\$ 0,00	-	-
Terreno: Lote 11 - Quadra 6A, Rua José de Camargo, Remanso Campineiro, Hortolandia	R\$ 0,00	R\$ 0,00	R\$ 0,00	R\$ 0,00	R\$ 0,00	-	-
Terreno: Lote 09 - Quadra 6A, R. Jose de Camargo, Remanso Campineiro, Hortolandia	R\$ 0,00	R\$ 0,00	R\$ 0,00	R\$ 0,00	R\$ 0,00	-	-
TOWER BRIDGE II RENDA FIXA FUNDO DE INVESTIMENTO IMA-B 5	R\$ 625.222,73	R\$ 0,00	R\$ 0,00	R\$ 629.001,22	R\$ 3.778,49	0,60434 %	0,60434 %
TOTAIS	R\$ 367.011.496,05	R\$ 16.770.000,00	R\$ 14.867.891,08	R\$ 369.989.552,32	R\$ 1.075.947,35	0,2951 %	0,2951 %

RETORNOS ACUMULADO

MÊS	SALDO ANTERIOR	APLICAÇÕES	RESGATES	SALDO ATUAL	RETORNO R\$	RETORNO %	META %	ATINGIMENTO %
JANEIRO	R\$ 348.561.350,80	R\$ 5.243.433,19	R\$ 5.782.749,30	R\$ 354.775.482,80	R\$ 6.753.448,11	1,9510 %	0,87 %	224,62 %
FEVEREIRO	R\$ 354.775.482,80	R\$ 9.360.874,15	R\$ 4.270.235,30	R\$ 362.823.100,22	R\$ 2.956.978,57	1,6633 %	0,82 %	203,23 %
MARÇO	R\$ 362.823.100,22	R\$ 5.655.000,00	R\$ 3.505.092,85	R\$ 367.011.496,05	R\$ 2.038.488,68	0,5948 %	0,74 %	80,60 %
ABRIL	R\$ 367.011.496,05	R\$ 16.770.000,00	R\$ 14.867.891,08	R\$ 369.989.552,32	R\$ 1.075.947,35	0,2951 %	0,63 %	47,03 %
TOTAIS		R\$ 37.029.307,34	R\$ 28.425.968,53		R\$ 12.824.862,71	4,57	3,09	148,05

MEDIDA DE RISCO

GESTÃO DE RISCO - MERCADO: O valor dos ativos que compõem a carteira do fundo pode aumentar ou diminuir de acordo com flutuações de preços e cotações de mercado, mudanças no cenário político e econômico, alterações nas taxas de juros e, ainda, com os resultados das empresas emissoras de valores mobiliários (ações, debêntures, notas promissórias, entre outros).

Índice Sharpe: O índice de Sharpe é uma medida que permite a classificação do fundo em termos de desempenho global, sendo considerados melhores os fundos com maior índice. Vale lembrar ainda que o índice varia se o resultado for calculado com base em rentabilidades semanais, mensais ou anuais.

Var - Value at Risk: *Value-at-risk* ou Valor sob Risco pode ser definido como perda máxima, num determinado período, sob condições normais de mercado, com determinado grau de confiança.

FUNDO	BENCHMARK	VAR 12 MESES	SHARPE	VOLATILIDADE 3 MESES	VOLATILIDADE 6 MESES	VOLATILIDADE 12 MESES
AZ QUEST SMALL CAPS FUNDO DE INVESTIMENTO EM COTAS DE FUNDOS DE INVESTIMENTO DE AÇÕES	AÇÕES	1,78 %	0,76 %	16,40 %	18,15 %	17,26%
BB AÇÕES CONSUMO FUNDO DE INVESTIMENTO EM COTAS DE FUNDOS DE INVESTIMENTO	AÇÕES	1,85 %	0,06 %	14,04 %	19,38 %	17,88%
BB PREVIDENCIÁRIO RENDA FIXA IMA-B 5 LONGO PRAZO FUNDO DE INVESTIMENTO EM COTAS DE FI	IMA-B 5	0,22 %	-0,05 %	1,47 %	2,32 %	2,08%
BB PREVIDENCIÁRIO RENDA FIXA IMA-B FUNDO DE INVESTIMENTO	IMA-B	0,61 %	0,64 %	4,31 %	6,58 %	5,89%
BB PREVIDENCIÁRIO RENDA FIXA IMA-B TÍTULOS PÚBLICOS FUNDO DE INVESTIMENTO	IMA-B	0,61 %	0,60 %	4,30 %	6,60 %	5,92%
BB PREVIDENCIÁRIO RENDA FIXA IRF-M TÍTULOS PÚBLICOS FUNDO DE INVESTIMENTO	IRF-M	0,32 %	1,24 %	2,44 %	3,42 %	3,11%
BB PREVIDENCIÁRIO RENDA FIXA IRF-M1 TÍTULOS PÚBLICOS FIC FI	IRF-M1	0,03 %	0,20 %	0,27 %	0,35 %	0,29%
BB PREVIDENCIÁRIO RENDA FIXA IRF-M1 TÍTULOS PÚBLICOS FIC FI	IRF-M1	0,03 %	0,20 %	0,27 %	0,35 %	0,29%
BB PREVIDENCIÁRIO RENDA FIXA IRF-M1 TÍTULOS PÚBLICOS FIC FI	IRF-M1	0,03 %	0,20 %	0,27 %	0,35 %	0,29%
BB PREVIDENCIÁRIO RENDA FIXA PERFIL FUNDO DE INVESTIMENTO EM COTAS DE FUNDOS DE INVESTIMENTO	CDI	0,02 %	0,51 %	0,04 %	0,06 %	0,18%
BRA1 FUNDO DE INVESTIMENTO RENDA FIXA	IMA-B	1,81 %	-1,44 %	30,15 %	21,46 %	18,66%
BRANCO INSTITUCIONAL FUNDO DE INVESTIMENTO EM COTAS DE FUNDOS DE INVESTIMENTO RENDA FIXA IMA-B 5	IMA-B 5	0,24 %	0,01 %	1,64 %	2,60 %	2,30%
BRZ EQUITY FUNDAMENTAL INSTITUCIONAL FUNDO DE INVESTIMENTO EM COTAS DE FI EM AÇÕES	AÇÕES	1,82 %	1,00 %	0,00 %	20,46 %	17,87%
BRZ VALOR FUNDO DE INVESTIMENTO EM COTAS DE FUNDOS DE INVESTIMENTO DE AÇÕES	AÇÕES	1,82 %	1,00 %	23,25 %	19,33 %	17,67%
BTG PACTUAL MULTIGESTORES IBOVESPA INSTITUCIONAL FI EM QUOTAS DE FUNDOS DE INVESTIMENTO DE AÇÕES	IBOVESPA	0,00 %	0,00 %	0,00 %	0,00 %	0,00%
DAYCOVAL DIVIDENDOS IBOVESPA FUNDO DE INVESTIMENTOS DE AÇÕES	IBOVESPA	1,96 %	0,42 %	15,81 %	20,58 %	19,00%
FUNDO DE INVESTIMENTO CAIXA BRASIL 2018 II TÍTULOS PÚBLICOS RENDA FIXA	IMA-B	0,45 %	-1,45 %	5,98 %	4,40 %	4,44%
FUNDO DE INVESTIMENTO CAIXA BRASIL IDKA IPCA 2A TITULOS PUBLICOS RENDA FIXA LONGO PRAZO	IDKA 2	0,19 %	-0,13 %	1,26 %	1,87 %	1,80%
FUNDO DE INVESTIMENTO CAIXA BRASIL IPCA VI MULTIMERCADO CRÉDITO PRIVADO	MULTIMERCADO	0,00 %	0,00 %	0,00 %	0,00 %	0,00%
FUNDO DE INVESTIMENTO CAIXA BRASIL IPCA XIII RENDA FIXA CRÉDITO PRIVADO	CREDITO PRIVADO	0,00 %	0,00 %	0,00 %	0,00 %	0,00%
FUNDO DE INVESTIMENTO CAIXA BRASIL IRF-M TITULOS PUBLICOS RENDA FIXA LONGO PRAZO	IRF-M	0,32 %	1,24 %	2,45 %	3,45 %	3,12%
FUNDO DE INVESTIMENTO CAIXA BRASIL REFERENCIADO DI LONGO PRAZO	CDI	0,01 %	-0,05 %	0,07 %	0,07 %	0,06%
FUNDO DE INVESTIMENTO EM COTAS DE FUNDOS DE INVESTIMENTO CAIXA NOVO BRASIL IMA-B RENDA FIXA LP	IMA-B	0,58 %	0,62 %	4,18 %	6,36 %	5,64%
FUNDO DE INVESTIMENTO EM COTAS DE FUNDOS DE INVESTIMENTO EM AÇÕES CAIXA VALOR DIVIDENDOS RPPS	AÇÕES	1,45 %	-0,06 %	13,46 %	15,62 %	14,02%
FUNDO DE INVESTIMENTO MULTIMERCADO SCULPTOR CRÉDITO PRIVADO	MULTIMERCADO	0,36 %	-0,95 %	1,04 %	4,06 %	3,51%
FUNDO DE INVESTIMENTO RENDA FIXA MONTE CARLO INSTITUCIONAL IMA-B	IMA-B 5	0,00 %	0,00 %	2,23 %	0,00 %	0,00%
GERAÇÃO FUNDO DE INVESTIMENTO EM AÇÕES	AÇÕES	2,11 %	0,27 %	17,83 %	21,29 %	20,45%
GERAÇÃO FUTURO DIVIDENDOS FUNDO DE INVESTIMENTO EM AÇÕES	AÇÕES	2,03 %	-0,13 %	16,89 %	20,64 %	19,69%
GERAÇÃO FUTURO SELEÇÃO FUNDO DE INVESTIMENTO EM AÇÕES	AÇÕES	2,05 %	0,33 %	16,54 %	20,70 %	19,88%
INFINITY LOTUS FUNDO DE INVESTIMENTO RENDA FIXA	CDI	0,52 %	0,33 %	6,89 %	5,24 %	4,99%
ITAU FOF RPI AÇÕES IBOVESPA ATIVO FUNDO DE INVESTIMENTO EM COTAS DE FUNDOS DE INVESTIMENTO	IBOVESPA	1,77 %	0,45 %	15,28 %	18,32 %	17,13%
LEME BRASPREV FI RENDA FIXA LONGO PRAZO PREVIDENCIÁRIO CRÉDITO PRIVADO	CREDITO PRIVADO	0,58 %	-2,29 %	11,45 %	221,75 %	148,94%
LEME FUNDO DE INVESTIMENTO EM COTAS DE FUNDOS DE INVESTIMENTO MULTIMERCADO CRÉDITO PRIVADO	MULTIMERCADO	3,76 %	-0,86 %	0,73 %	64,16 %	45,20%
LEME IMA-B FUNDO DE INVESTIMENTO EM RENDA FIXA PREVIDENCIÁRIO	IMA-B	1,53 %	-1,59 %	29,19 %	28,73 %	20,11%

TMJ IMA-B FUNDO DE INVESTIMENTO RENDA FIXA	IMA-B	0,53 %	0,04 %	2,88 %	4,61 %	5,08%
QUELUZ VALOR FUNDO DE INVESTIMENTO EM AÇÕES	AÇÕES	1,36 %	0,08 %	10,53 %	13,91 %	13,20%
QUEST AÇÕES FIC FUNDO DE INVESTIMENTO DE AÇÕES	AÇÕES	2,03 %	0,25 %	16,36 %	19,96 %	19,68%
QUEST YIELD FUNDO DE INVESTIMENTO EM COTAS DE FUNDOS DE INVESTIMENTO RENDA FIXA LONGO PRAZO	CDI	0,23 %	0,22 %	2,41 %	2,92 %	2,27%
TOWER BRIDGE RENDA FIXA FUNDO DE INVESTIMENTO IMA-B 5	IMA-B 5	0,30 %	-0,16 %	2,97 %	3,05 %	2,92%
WESTERN ASSET DIVIDEND YIELD FUNDO DE INVESTIMENTO EM AÇÕES	AÇÕES	1,75 %	0,17 %	14,67 %	18,07 %	16,96%
LEME MULTISSETORIAL IPCA - FUNDO DE INVESTIMENTO EM DIREITOS CREDITÓRIOS	FIDC	0,00 %	-1,27 %	36,94 %	44,11 %	64,15%
ÁTICO GERAÇÃO DE ENERGIA - FIP	FIP	0,00 %	-333,21 %	0,01 %	0,01 %	0,02%
FIDC TREND BANK BANCO DE FOMENTO - MULTISSETORIAL	FIDC	4,18 %	-0,58 %	3,71 %	29,87 %	38,70%
FIDC TREND BANK BANCO DE FOMENTO - MULTISSETORIAL	FIDC	4,18 %	-0,58 %	3,71 %	29,87 %	38,70%
FIDC TREND BANK BANCO DE FOMENTO - MULTISSETORIAL	FIDC	4,18 %	-0,58 %	3,71 %	29,87 %	38,70%
AQUILLA FUNDO DE INVESTIMENTO IMOBILIÁRIO	IMOBILIARIO	0,00 %	0,00 %	0,00 %	0,00 %	0,00%
ÁTICO FUNDO DE INVESTIMENTO EM COTAS DE FUNDOS DE INVESTIMENTO EM PARTICIPAÇÕES - ÁTICO FLORESTAL	FIP	0,00 %	-338,09 %	0,02 %	0,02 %	0,02%
FIP BRASIL ÓLEO E GÁS FUNDO DE INVESTIMENTO EM PARTICIPAÇÕES	FIP	0,08 %	-16,26 %	0,11 %	0,08 %	0,77%
FUNDO DE INVESTIMENTO EM DIREITOS CREDITÓRIOS - FIDC PREMIUM	FIDC	0,97 %	-2,50 %	0,69 %	2,03 %	9,40%
FUNDO DE INVESTIMENTO IMOBILIÁRIO - FII BTG PACTUAL CORPORATE OFFICE FUND	IMOBILIARIO	0,00 %	0,00 %	0,00 %	0,00 %	0,00%
FUNDO DE INVESTIMENTO IMOBILIARIO AGENCIAS CAIXA - FII	IMOBILIARIO	1,91 %	1,67 %	18,82 %	22,34 %	18,55%
OURINVEST FIDC FINANCEIROS - SUPPLIERCARD	FIDC	0,00 %	297,47 %	0,03 %	0,04 %	0,04%
VECTOR QUELUZ LAJES CORPORATIVAS FUNDO DE INVESTIMENTO IMOBILIARIO	IMOBILIARIO	0,00 %	0,00 %	0,00 %	0,00 %	0,00%
NTN-B20240815	NTN-B	0,00 %	0,00 %	0,00 %	0,00 %	0,00%
NTN-C20210401	NTN-C	0,00 %	0,00 %	0,00 %	0,00 %	0,00%
TDA20190701	TDA	0,00 %	0,00 %	0,00 %	0,00 %	0,00%
Terreno: Lote 10 - Quadra 6A, Rua José de Camargo, Remanso Campineiro, Hortolandia	IMOVEIS	0,00 %	0,00 %	0,00 %	0,00 %	0,00%
Terreno: Lote 11 - Quadra 6A, Rua José de Camargo, Remanso Campineiro, Hortolandia	IMOVEIS	0,00 %	0,00 %	0,00 %	0,00 %	0,00%
Terreno: Lote 09 - Quadra 6A, R. Jose de Camargo, Remanso Campineiro, Hortolandia	IMOVEIS	0,00 %	0,00 %	0,00 %	0,00 %	0,00%
TOWER BRIDGE II RENDA FIXA FUNDO DE INVESTIMENTO IMA-B 5	IMA-B 5	0,68 %	-1,11 %	3,89 %	3,13 %	6,67%

PROVISÃO DE RISCO - INDICATIVO

FUNDO	CNPJ	BENCHMARK	SALDO (R\$)	VAR 12 MESES	VOLATILIDADE 12 MESES	VAR% BASE 1 DIA CONFIANÇA 95% 252 DU* (R\$)
AZ QUEST SMALL CAPS FUNDO DE INVESTIMENTO EM COTAS DE FUNDOS DE INVESTIMENTO DE AÇÕES	11.392.165/0001-72	AÇÕES	2.253.612,78	1,91 %	18,54 %	43.044,00
BB AÇÕES CONSUMO FUNDO DE INVESTIMENTO EM COTAS DE FUNDOS DE INVESTIMENTO	08.973.942/0001-68	AÇÕES	2.422.941,85	1,92 %	18,58 %	46.520,48
BB PREVIDENCIÁRIO RENDA FIXA IMA-B 5 LONGO PRAZO FUNDO DE INVESTIMENTO EM COTAS DE FI	03.543.447/0001-03	IMA-B 5	16.346.086,27	0,22 %	2,16 %	35.961,39
BB PREVIDENCIÁRIO RENDA FIXA IMA-B FUNDO DE INVESTIMENTO	07.861.554/0001-22	IMA-B	22.645.372,53	0,63 %	6,14 %	142.665,85
BB PREVIDENCIÁRIO RENDA FIXA IMA-B TÍTULOS PÚBLICOS FUNDO DE INVESTIMENTO	07.442.078/0001-05	IMA-B	22.572.084,28	0,64 %	6,17 %	144.461,34
BB PREVIDENCIÁRIO RENDA FIXA IRF-M TÍTULOS PÚBLICOS FUNDO DE INVESTIMENTO	07.111.384/0001-69	IRF-M	0,00	0,34 %	3,26 %	0,00
BB PREVIDENCIÁRIO RENDA FIXA IRF-M1 TÍTULOS PÚBLICOS FIC FI	11.328.882/0001-35	IRF-M1	1.078.325,96	0,03 %	0,30 %	323,50
BB PREVIDENCIÁRIO RENDA FIXA IRF-M1 TÍTULOS PÚBLICOS FIC FI	11.328.882/0001-35	IRF-M1	603.949,68	0,03 %	0,30 %	181,18
BB PREVIDENCIÁRIO RENDA FIXA IRF-M1 TÍTULOS PÚBLICOS FIC FI	11.328.882/0001-35	IRF-M1	50.623.134,26	0,03 %	0,30 %	15.186,94
BB PREVIDENCIÁRIO RENDA FIXA PERFIL FUNDO DE INVESTIMENTO EM COTAS DE FUNDOS DE INVESTIMENTO	13.077.418/0001-49	CDI	43.382.048,36	0,02 %	0,17 %	8.676,41
BRA1 FUNDO DE INVESTIMENTO RENDA FIXA	10.883.252/0001-60	IMA-B	2.335.528,44	1,80 %	18,63 %	42.039,51
BRADESCO INSTITUCIONAL FUNDO DE INVESTIMENTO EM COTAS DE FUNDOS DE INVESTIMENTO RENDA FIXA IMA-B 5	20.216.216/0001-04	IMA-B 5	0,00	0,25 %	2,37 %	0,00
BRZ EQUITY FUNDAMENTAL INSTITUCIONAL FUNDO DE INVESTIMENTO EM COTAS DE FI EM AÇÕES	11.980.071/0001-14	AÇÕES	0,00	1,82 %	17,87 %	0,00
BRZ VALOR FUNDO DE INVESTIMENTO EM COTAS DE FUNDOS DE INVESTIMENTO DE AÇÕES	07.124.064/0001-43	AÇÕES	1.272.721,93	1,82 %	17,67 %	23.163,54
BTG PACTUAL MULTIGESTORES IBOVESPA INSTITUCIONAL FI EM QUOTAS DE FUNDOS DE INVESTIMENTO DE AÇÕES	14.806.170/0001-72	IBOVESPA	0,00	0,00 %	0,00 %	0,00
DAYCOVAL DIVIDENDOS IBOVESPA FUNDO DE INVESTIMENTOS DE AÇÕES	13.155.995/0001-01	IBOVESPA	0,00	2,04 %	19,78 %	0,00
FUNDO DE INVESTIMENTO CAIXA BRASIL 2018 II TÍTULOS PÚBLICOS RENDA FIXA	19.768.733/0001-07	IMA-B	10.328.336,19	0,45 %	4,48 %	46.477,51
FUNDO DE INVESTIMENTO CAIXA BRASIL IDKA IPCA 2A TITULOS PUBLICOS RENDA FIXA LONGO PRAZO	14.386.926/0001-71	IDKA 2	25.343.941,73	0,19 %	1,88 %	48.153,49
FUNDO DE INVESTIMENTO CAIXA BRASIL IPCA VI MULTIMERCADO CRÉDITO PRIVADO	14.120.341/0001-05	MULTIMERCADO	0,00	0,00 %	0,00 %	0,00
FUNDO DE INVESTIMENTO CAIXA BRASIL IPCA XIII RENDA FIXA CRÉDITO PRIVADO	13.058.824/0001-64	CREDITO PRIVADO	0,00	0,00 %	0,00 %	0,00
FUNDO DE INVESTIMENTO CAIXA BRASIL IRF-M TITULOS PUBLICOS RENDA FIXA LONGO PRAZO	14.508.605/0001-00	IRF-M	15.275.278,36	0,34 %	3,28 %	51.935,95
FUNDO DE INVESTIMENTO CAIXA BRASIL REFERENCIADO DI LONGO PRAZO	03.737.206/0001-97	CDI	0,00	0,01 %	0,06 %	0,00
FUNDO DE INVESTIMENTO EM COTAS DE FUNDOS DE INVESTIMENTO CAIXA NOVO BRASIL IMA-B RENDA FIXA LP	10.646.895/0001-90	IMA-B	0,00	0,60 %	5,84 %	0,00
FUNDO DE INVESTIMENTO EM COTAS DE FUNDOS DE INVESTIMENTO EM AÇÕES CAIXA VALOR DIVIDENDOS RPPS	15.154.441/0001-15	AÇÕES	2.488.598,17	1,46 %	14,15 %	36.333,53
FUNDO DE INVESTIMENTO MULTIMERCADO SCULPTOR CRÉDITO PRIVADO	14.655.180/0001-54	MULTIMERCADO	2.216.270,86	0,36 %	3,51 %	7.978,58
FUNDO DE INVESTIMENTO RENDA FIXA MONTE CARLO INSTITUCIONAL IMA-B	15.153.656/0001-11	IMA-B 5	1.306.420,10	0,00 %	0,00 %	0,00
GERAÇÃO FUNDO DE INVESTIMENTO EM AÇÕES	01.675.497/0001-00	AÇÕES	6.296.909,40	2,17 %	21,05 %	136.642,93
GERAÇÃO FUTURO DIVIDENDOS FUNDO DE INVESTIMENTO EM AÇÕES	11.898.349/0001-09	AÇÕES	4.323.086,02	2,09 %	20,32 %	90.352,50
GERAÇÃO FUTURO SELEÇÃO FUNDO DE INVESTIMENTO EM AÇÕES	11.898.280/0001-13	AÇÕES	4.144.987,13	2,11 %	20,44 %	87.459,23
INFINITY LOTUS FUNDO DE INVESTIMENTO RENDA FIXA	09.319.052/0001-08	CDI	0,00	0,52 %	4,99 %	0,00
ITAÚ FOF RPI AÇÕES IBOVESPA ATIVO FUNDO DE INVESTIMENTO EM COTAS DE FUNDOS DE INVESTIMENTO	08.817.414/0001-10	IBOVESPA	4.938.732,24	1,85 %	17,91 %	91.366,55
LEME BRASPREV FI RENDA FIXA LONGO PRAZO PREVIDENCIÁRIO CRÉDITO PRIVADO	09.601.232/0001-70	CREDITO PRIVADO	380.275,49	0,58 %	148,94 %	2.205,60
LEME FUNDO DE INVESTIMENTO EM COTAS DE FUNDOS DE INVESTIMENTO MULTIMERCADO CRÉDITO PRIVADO	12.228.008/0001-99	MULTIMERCADO	3.976.900,98	3,76 %	45,20 %	149.531,48
LEME IMA-B FUNDO DE INVESTIMENTO EM RENDA FIXA PREVIDENCIÁRIO	11.784.036/0001-20	IMA-B	3.784.779,30	1,53 %	20,02 %	57.907,12
TMJ IMA-B FUNDO DE INVESTIMENTO RENDA FIXA	13.594.673/0001-69	IMA-B	1.166.058,16	0,53 %	5,06 %	6.180,11

QUELUZ VALOR FUNDO DE INVESTIMENTO EM AÇÕES	09.289.072/0001-75	AÇÕES	7.215.803,71	1,43 %	13,84 %	103.185,99
QUEST AÇÕES FIC FUNDO DE INVESTIMENTO DE AÇÕES	07.279.657/0001-89	AÇÕES	7.441.014,05	2,16 %	20,94 %	160.725,90
QUEST YIELD FUNDO DE INVESTIMENTO EM COTAS DE FUNDOS DE INVESTIMENTO RENDA FIXA LONGO PRAZO	16.599.968/0001-16	CDI	0,00	0,23 %	2,24 %	0,00
TOWER BRIDGE RENDA FIXA FUNDO DE INVESTIMENTO IMA-B 5	12.845.801/0001-37	IMA-B 5	2.267.090,75	0,30 %	2,92 %	6.801,27
WESTERN ASSET DIVIDEND YIELD FUNDO DE INVESTIMENTO EM AÇÕES	09.087.483/0001-88	AÇÕES	0,00	1,85 %	17,89 %	0,00
LEME MULTISSETORIAL IPCA - FUNDO DE INVESTIMENTO EM DIREITOS CREDITÓRIOS	12.440.789/0001-80	FIDC	3.697.754,94	0,00 %	64,15 %	0,00
ÁTICO GERAÇÃO DE ENERGIA - FIP	11.490.580/0001-69	FIP	9.224.226,00	0,00 %	0,02 %	0,00
FIDC TREND BANK BANCO DE FOMENTO - MULTISSETORIAL	08.927.488/0001-09	FIDC	22.465,85	4,18 %	38,70 %	939,07
FIDC TREND BANK BANCO DE FOMENTO - MULTISSETORIAL	08.927.488/0001-09	FIDC	44.669,17	4,18 %	38,70 %	1.867,17
FIDC TREND BANK BANCO DE FOMENTO - MULTISSETORIAL	08.927.488/0001-09	FIDC	42.249,27	4,18 %	38,70 %	1.766,02
AQUILLA FUNDO DE INVESTIMENTO IMOBILIÁRIO	13.555.918/0001-49	IMOBILIARIO	2.584.771,89	0,00 %	0,00 %	0,00
ÁTICO FUNDO DE INVESTIMENTO EM COTAS DE FUNDOS DE INVESTIMENTO EM PARTICIPAÇÕES - ÁTICO FLORESTAL	15.190.417/0001-31	FIP	1.983.480,52	0,00 %	0,02 %	0,00
FIP BRASIL ÓLEO E GÁS FUNDO DE INVESTIMENTO EM PARTICIPAÇÕES	14.713.775/0001-19	FIP	320.054,58	0,08 %	0,77 %	256,04
FUNDO DE INVESTIMENTO EM DIREITOS CREDITÓRIOS - FIDC PREMIUM	06.018.364/0001-85	FIDC	2.265.956,09	0,97 %	9,40 %	21.979,77
FUNDO DE INVESTIMENTO IMOBILIÁRIO - FII BTG PACTUAL CORPORATE OFFICE FUND	08.924.783/0001-01	IMOBILIARIO	329.436,54	0,00 %	0,00 %	0,00
FUNDO DE INVESTIMENTO IMOBILIARIO AGENCIAS CAIXA - FII	15.576.907/0001-70	IMOBILIARIO	2.573.000,00	1,91 %	18,55 %	49.144,30
OURINVEST FIDC FINANCIEROS - SUPPLIERCARD	08.692.888/0001-82	FIDC	0,00	0,00 %	0,04 %	0,00
VECTOR QUELUZ LAJES CORPORATIVAS FUNDO DE INVESTIMENTO IMOBILIARIO	13.842.683/0001-76	IMOBILIARIO	6.403.166,10	0,00 %	0,00 %	0,00
NTN-B20240815	01.335.616/0001-86	NTN-B	41.278.220,03	0,00 %	0,00 %	0,00
NTN-C20210401	01.335.616/0001-86	NTN-C	29.372.085,46	0,00 %	0,00 %	0,00
TDA20190701	01.335.616/0001-86	TDA	788.725,68	0,00 %	0,00 %	0,00
Terreno: Lote 10 - Quadra 6A, Rua José de Camargo, Remanso Campineiro, Hortolandia	00.1./-	IMOVEIS	0,00	0,00 %	0,00 %	0,00
Terreno: Lote 11 - Quadra 6A, Rua José de Camargo, Remanso Campineiro, Hortolandia	00.1./-	IMOVEIS	0,00	0,00 %	0,00 %	0,00
Terreno: Lote 09 - Quadra 6A, R. Jose de Camargo, Remanso Campineiro, Hortolandia	00.1./-	IMOVEIS	0,00	0,00 %	0,00 %	0,00
TOWER BRIDGE II RENDA FIXA FUNDO DE INVESTIMENTO IMA-B 5	23.954.899/0001-87	IMA-B 5	629.001,22	0,68 %	6,67 %	4.277,21

RISCO DE MERCADO	
Saldo Total:	R\$ 369.989.552,32
Provisão para perda e Investimentos:	R\$ 1.665.691,48
% Provisão de Perda:	0,450%
Percentual aceitável:	2,00%
Espaço para utilização:	77,49%

CAPITAL PROTEGIDO

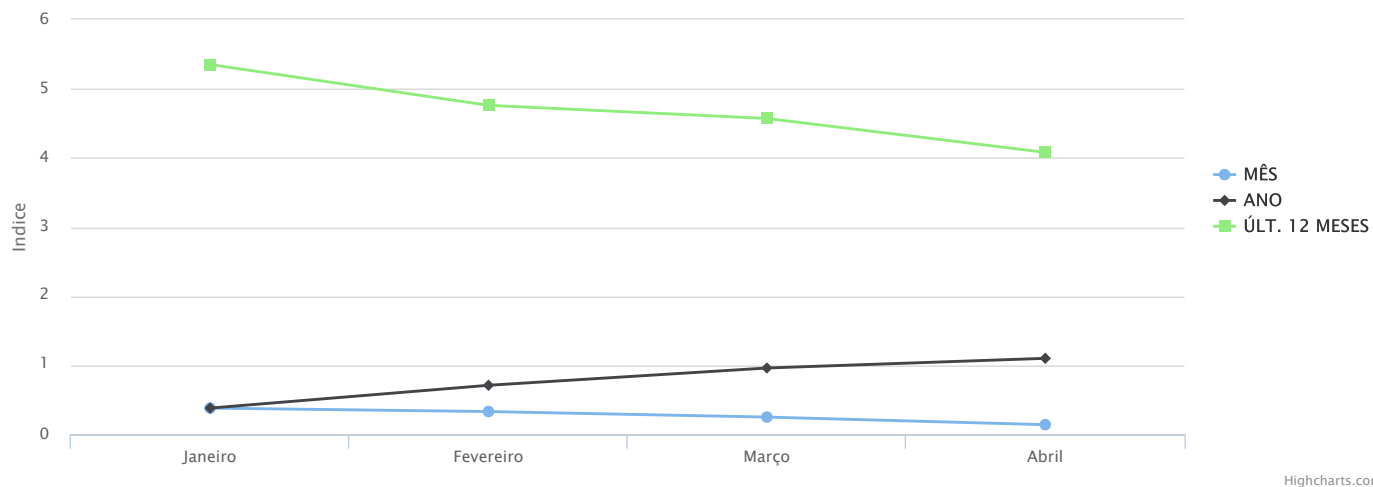
TIPO DE PRODUTO E PERCENTUAL DO CAPITAL INVESTIDO PROTEGIDO	
TIPO DE PRODUTO	PERCENTUAL DO CAPITAL
INVESTIDO PROTEGIDO	INVESTIDO PROTEGIDO (Até)
Títulos Públicos Federais/ Carteira Própria	100%
Fundos de Investimento Referenciado e Renda Fixa 100% Títulos Públicos Federais (previsto no regulamento do fundo)	100%
Fundos de Investimento Referenciado e Renda Fixa (50% de títulos públicos federais)	50%
Fundos de Investimentos Crédito Privado	0%
FIDC	0%
Fundos de Ações	0%
Fundos de Índices - ETF	0%
Fundos Multimercados	0%
Fundos Imobiliários	0%
Fundos de Participação	0%

PERCENTUAL MÍNIMO DE ALOCAÇÃO DA CARTEIRA TOTAL DO RPPS EM PRODUTOS COM CAPITAL INVESTIDO PROTEGIDO: 80% do Patrimônio Líquido do RPPS, apurado concomitantemente na data de fechamento dos dados para envio do DAIR ao Ministério da Previdência Social - MPS.

ÍNDICES ECONÔMICOS

IPCA

2017

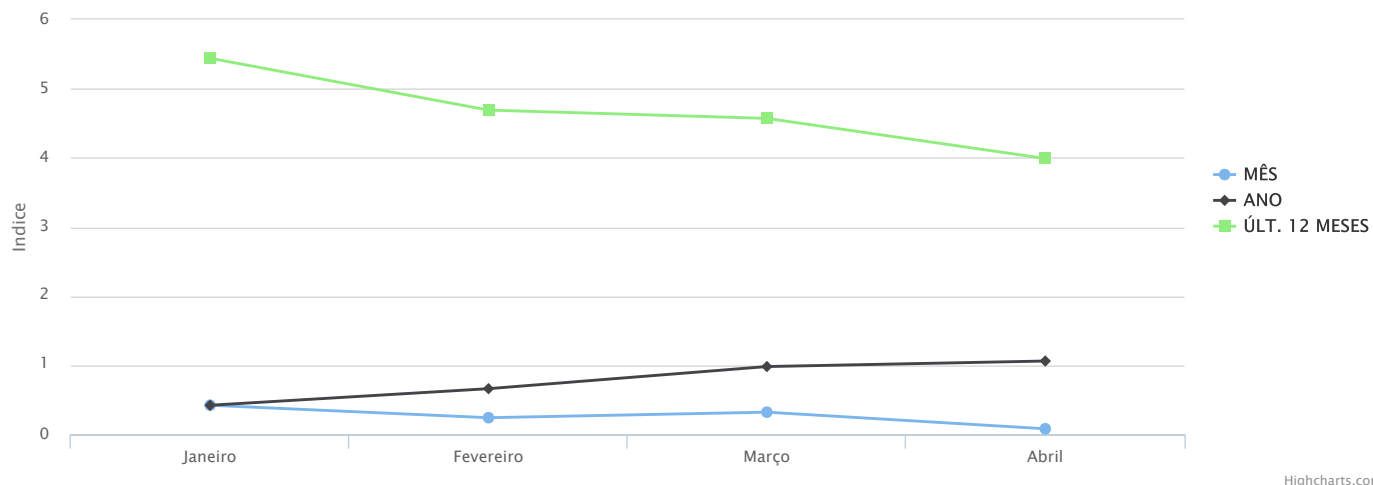


Highcharts.com

2017	Janeiro	Fevereiro	Março	Abril	Maio	Junho	Julho	Agosto	Setembro	Outubro	Novembro	Dezembro
MÊS	0.3800	0.3300	0.2500	0.1400								
ANO	0.3800	0.7100	0.9600	1.1000								
ULT. 12 M	5.3500	4.7600	4.5700	4.0800								

INPC

2017

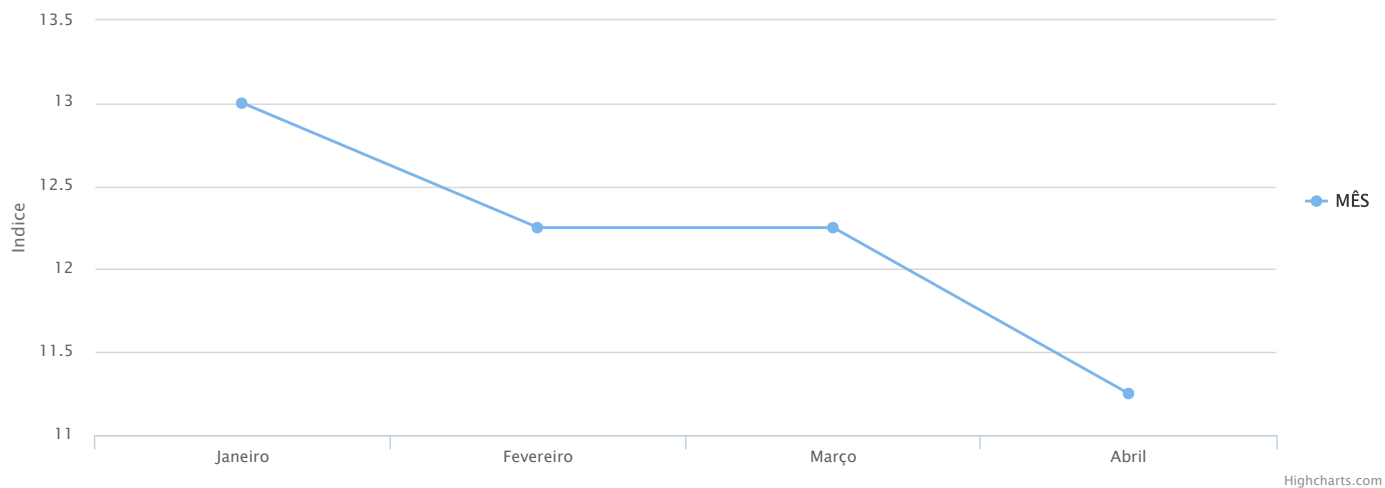


Highcharts.com

2017	Janeiro	Fevereiro	Março	Abril	Maio	Junho	Julho	Agosto	Setembro	Outubro	Novembro	Dezembro
MÊS	0.42	0.24	0.32	0.08								
ANO	0.42	0.66	0.98	1.06								
ULT. 12 M	5.44	4.69	4.57	3.99								

SELIC

2017



Janeiro	Fevereiro	Março	Abril	Maior	Junho	Julho	Agosto	Setembro	Outubro	Novembro	Dezembro
13.00	12.25	12.25	11.25								

CADPREV

Renda Variável		Tipo de Fundo: AÇÕES
Fundo: AZ QUEST SMALL CAPS FUNDO DE INVESTIMENTO EM COTAS DE FUNDOS DE INVESTIMENTO DE AÇÕES	CNPJ: 11.392.165/0001-72	Saldo em 04/2017: R\$ 2.253.612,78
Administrador: BNY MELLON SERVIÇOS FINANCEIROS DISTRIBUIDORA DE TÍTULOS E VALORES MOBILIÁRIOS S.A	CNPJ: 02.201.501/0001-61	Performance: 0,00%
Resolução 3.922/2010: Art 8º, III	Disponibilidade: D + 30	Adesão: 01/10/2015
Valor da Cota: R\$ 3,099546400	Quantidade de Cotas: 727.078,2525	PL do Fundo: R\$ 227.765.780,00
% do PL do Fundo: 0,99%	Limite Cumulativo: 0,61%	Limite do Fundo: 15%

Renda Variável		Tipo de Fundo: AÇÕES
Fundo: BB AÇÕES CONSUMO FUNDO DE INVESTIMENTO EM COTAS DE FUNDOS DE INVESTIMENTO	CNPJ: 89.739.420/0016-8	Saldo em 04/2017: R\$ 2.422.941,85
Administrador: BB GESTAO DE RECURSOS DTVM S.A	CNPJ: 30.822.936/0001-69	Performance: 0,00%
Resolução 3.922/2010: Art 8º, III	Disponibilidade: D + 4	Adesão: 01/10/2015
Valor da Cota: R\$ 2,082676000	Quantidade de Cotas: 1.163.379,1574	PL do Fundo: R\$ 81.405.824,83
% do PL do Fundo: 2,98%	Limite Cumulativo: 0,65%	Limite do Fundo: 15%

Renda Fixa		Tipo de Fundo: IMA-B 5
Fundo: BB PREVIDENCIÁRIO RENDA FIXA IMA-B 5 LONGO PRAZO FUNDO DE INVESTIMENTO EM COTAS DE FI	CNPJ: 35.434.470/0010-3	Saldo em 04/2017: R\$ 16.346.086,27
Administrador: BB GESTAO DE RECURSOS DTVM S.A	CNPJ: 30.822.936/0001-69	Performance: 0,00%
Resolução 3.922/2010: Art 7º, III "a"	Disponibilidade: D + 0	Adesão: 01/10/2015
Valor da Cota: R\$ 14,422529000	Quantidade de Cotas: 1.133.371,7041	PL do Fundo: R\$ 2.024.939.500,30
% do PL do Fundo: 0,81%	Limite Cumulativo: 4,42%	Limite do Fundo: 80%

Renda Fixa		Tipo de Fundo: IMA-B
Fundo: BB PREVIDENCIÁRIO RENDA FIXA IMA-B FUNDO DE INVESTIMENTO	CNPJ: 78.615.540/0012-2	Saldo em 04/2017: R\$ 22.645.372,53
Administrador: BB GESTAO DE RECURSOS DTVM S.A	CNPJ: 30.822.936/0001-69	Performance: 0,00%
Resolução 3.922/2010: Art 7º, III "a"	Disponibilidade: D + 0	Adesão: 01/10/2015
Valor da Cota: R\$ 3,743090646	Quantidade de Cotas: 6.049.912,9387	PL do Fundo: R\$ 1.255.696.969,79
% do PL do Fundo: 1,80%	Limite Cumulativo: 6,12%	Limite do Fundo: 80%

Renda Fixa		Tipo de Fundo: IMA-B
Fundo: BB PREVIDENCIÁRIO RENDA FIXA IMA-B TÍTULOS PÚBLICOS FUNDO DE INVESTIMENTO	CNPJ: 74.420.780/0010-5	Saldo em 04/2017: R\$ 22.572.084,28
Administrador: BB GESTAO DE RECURSOS DTVM S.A	CNPJ: 30.822.936/0001-69	Performance: 0,00%
Resolução 3.922/2010: Art 7º, I, "b"	Disponibilidade: D + 1	Adesão: 01/10/2015
Valor da Cota: R\$ 4,216929721	Quantidade de Cotas: 5.352.729,5386	PL do Fundo: R\$ 6.027.658.682,45
% do PL do Fundo: 0,37%	Limite Cumulativo: 6,10%	Limite do Fundo: 100%

Renda Fixa		Tipo de Fundo: IRF-M
Fundo: BB PREVIDENCIÁRIO RENDA FIXA IRF-M TÍTULOS PÚBLICOS FUNDO DE INVESTIMENTO	CNPJ: 71.113.840/0016-9	Saldo em 04/2017: R\$ 0,00
Administrador: BB GESTAO DE RECURSOS DTVM S.A	CNPJ: 30.822.936/0001-69	Performance: 0,00%
Resolução 3.922/2010: Art 7º, I, "b"	Disponibilidade: D + 0	Adesão: 01/10/2015
Valor da Cota: R\$ 4,330763408	Quantidade de Cotas: 0,0000	PL do Fundo: R\$ 4.888.848.685,91
% do PL do Fundo: 0,00%	Limite Cumulativo: 0,00%	Limite do Fundo: 100%

Renda Fixa		Tipo de Fundo: IRF-M1
Fundo: BB PREVIDENCIÁRIO RENDA FIXA IRF-M1 TÍTULOS PÚBLICOS FIC FI	CNPJ: 11.328.882/0001-35	Saldo em 04/2017: R\$ 1.078.325,96
Administrador: BB GESTAO DE RECURSOS DTVM S.A	CNPJ: 30.822.936/0001-69	Performance: 0,00%
Resolução 3.922/2010: Art 7º, I, "b"	Disponibilidade: D + 0	Adesão: 01/12/2015
Valor da Cota: R\$ 2,178942000	Quantidade de Cotas: 494.885,1140	PL do Fundo: R\$ 9.580.154.000,50
% do PL do Fundo: 0,01%	Limite Cumulativo: 0,29%	Limite do Fundo: 100%

Renda Fixa		Tipo de Fundo: IRF-M1
Fundo: BB PREVIDENCIÁRIO RENDA FIXA IRF-M1 TÍTULOS PÚBLICOS FIC FI	CNPJ: 11.328.882/0001-35	Saldo em 04/2017: R\$ 603.949,68
Administrador: BB GESTAO DE RECURSOS DTVM S.A	CNPJ: 30.822.936/0001-69	Performance: 0,00%
Resolução 3.922/2010: Art 7º, I, "b"	Disponibilidade: D + 0	Adesão: 01/10/2015
Valor da Cota: R\$ 2,178942000	Quantidade de Cotas: 277.175,6568	PL do Fundo: R\$ 9.580.154.000,50
% do PL do Fundo: 0,01%	Limite Cumulativo: 0,16%	Limite do Fundo: 100%

Renda Fixa		Tipo de Fundo: IRF-M1
Fundo: BB PREVIDENCIÁRIO RENDA FIXA IRF-M1 TÍTULOS PÚBLICOS FIC FI	CNPJ: 11.328.882/0001-35	Saldo em 04/2017: R\$ 50.623.134,26
Administrador: BB GESTAO DE RECURSOS DTVM S.A	CNPJ: 30.822.936/0001-69	Performance: 0,00%
Resolução 3.922/2010: Art 7º, I, "b"	Disponibilidade: D + 0	Adesão: 01/12/2015
Valor da Cota: R\$ 2,178942000	Quantidade de Cotas: 23.232.896,6352	PL do Fundo: R\$ 9.580.154.000,50
% do PL do Fundo: 0,53%	Limite Cumulativo: 13,68%	Limite do Fundo: 100%

Renda Fixa		Tipo de Fundo: CDI
Fundo: BB PREVIDENCIÁRIO RENDA FIXA PERFIL FUNDO DE INVESTIMENTO EM COTAS DE FUNDOS DE INVESTIMENTO	CNPJ: 13.077.418/0001-49	Saldo em 04/2017: R\$ 43.382.048,36
Administrador: BB GESTAO DE RECURSOS DTVM S.A	CNPJ: 30.822.936/0001-69	Performance: 0,00%
Resolução 3.922/2010: Art 7º, IV "a"	Disponibilidade: D + 0	Adesão: 01/10/2015
Valor da Cota: R\$ 1,886794000	Quantidade de Cotas: 22.992.466,7770	PL do Fundo: R\$ 4.547.599.828,90
% do PL do Fundo: 0,95%	Limite Cumulativo: 11,73%	Limite do Fundo: 30%

Renda Fixa		Tipo de Fundo: IMA-B
Fundo: BRA1 FUNDO DE INVESTIMENTO RENDA FIXA	CNPJ: 10.883.252/0001-60	Saldo em 04/2017: R\$ 2.335.528,44
Administrador: BNY MELLON SERVICOS FINANCEIROS DTVM S.A.	CNPJ: 22.015.010/0016-1	Performance: 0,00%
Resolução 3.922/2010: Art 7º, III "a"	Disponibilidade: D + 5	Adesão: 01/10/2015
Valor da Cota: R\$ 169,005834440	Quantidade de Cotas: 13.819,2178	PL do Fundo: R\$ 55.997.124,38
% do PL do Fundo: 4,17%	Limite Cumulativo: 0,63%	Limite do Fundo: 80%

Renda Fixa		Tipo de Fundo: IMA-B 5
Fundo: BRADESCO INSTITUCIONAL FUNDO DE INVESTIMENTO EM COTAS DE FUNDOS DE INVESTIMENTO RENDA FIXA IMA-B 5	CNPJ: 20.216.216/0001-04	Saldo em 04/2017: R\$ 0,00
Administrador: BANCO BRADESCO S.A.	CNPJ: 60.746.948/0001-12	Performance: 0,00%
Resolução 3.922/2010: Art 7º, III "a"	Disponibilidade: D + 1	Adesão: 01/10/2015
Valor da Cota: R\$ 1,431759800	Quantidade de Cotas: 0,0000	PL do Fundo: R\$ 271.497.509,28
% do PL do Fundo: 0,00%	Limite Cumulativo: 0,00%	Limite do Fundo: 80%

Renda Variável		Tipo de Fundo: AÇÕES
Fundo: BRZ EQUITY FUNDAMENTAL INSTITUCIONAL FUNDO DE INVESTIMENTO EM COTAS DE FI EM AÇÕES	CNPJ: 11.980.071/0001-14	Saldo em 04/2017: R\$ 0,00
Administrador: BNY MELLON SERVICOS FINANCEIROS DTVM S.A.	CNPJ: 22.015.010/0016-1	Performance: 0,00%
Resolução 3.922/2010: Art 8º, III	Disponibilidade: D + 4	Adesão: 01/10/2015
Valor da Cota: R\$ 0,000000000	Quantidade de Cotas: 0,0000	PL do Fundo: R\$ 0,00
% do PL do Fundo: 0,00%	Limite Cumulativo: 0,00%	Limite do Fundo: 15%

Renda Variável		Tipo de Fundo: AÇÕES
Fundo: BRZ VALOR FUNDO DE INVESTIMENTO EM COTAS DE FUNDOS DE INVESTIMENTO DE AÇÕES	CNPJ: 71.240.640/0014-3	Saldo em 04/2017: R\$ 1.272.721,93
Administrador: BNY MELLON SERVICOS FINANCEIROS DTVM S.A.	CNPJ: 22.015.010/0016-1	Performance: 0,00%
Resolução 3.922/2010: Art 8º, III	Disponibilidade: D + 0	Adesão: 30/12/2016
Valor da Cota: R\$ 660,916574200	Quantidade de Cotas: 1.925,6923	PL do Fundo: R\$ 29.455.569,79
% do PL do Fundo: 4,32%	Limite Cumulativo: 0,34%	Limite do Fundo: 15%

Renda Variável		Tipo de Fundo: IBOVESPA
Fundo: BTG PACTUAL MULTIGESTORES IBOVESPA INSTITUCIONAL FI EM QUOTAS DE FUNDOS DE INVESTIMENTO DE AÇÕES	CNPJ: 14.806.170/0001-72	Saldo em 04/2017: R\$ 0,00
Administrador: BTG PACTUAL SERVIÇOS FINANCEIROS S/A DTVM	CNPJ: 59.281.253/0001-23	Performance: 0,00%
Resolução 3.922/2010: Art 8º, I	Disponibilidade: D + 3	Adesão: 01/10/2015
Valor da Cota: R\$ 0,000000000	Quantidade de Cotas: 0,0000	PL do Fundo: R\$ 0,00
% do PL do Fundo: 0,00%	Limite Cumulativo: 0,00%	Limite do Fundo: 30%

Renda Variável		Tipo de Fundo: IBOVESPA
Fundo: DAYCOVAL DIVIDENDOS IBOVESPA FUNDO DE INVESTIMENTOS DE AÇÕES	CNPJ: 13.155.995/0001-01	Saldo em 04/2017: R\$ 0,00
Administrador: DAYCOVAL ASSET MANAGEMENT ADMINISTRACAO DE RECURSOS LTDA	CNPJ: 72.027.832/0001-02	Performance: 0,00%
Resolução 3.922/2010: Art 8º, I	Disponibilidade: D + 15	Adesão: 01/10/2015
Valor da Cota: R\$ 1,027448900	Quantidade de Cotas: 0,0000	PL do Fundo: R\$ 24.820.444,86
% do PL do Fundo: 0,00%	Limite Cumulativo: 0,00%	Limite do Fundo: 30%

Renda Fixa		Tipo de Fundo: IMA-B
Fundo: FUNDO DE INVESTIMENTO CAIXA BRASIL 2018 II TÍTULOS PÚBLICOS RENDA FIXA	CNPJ: 19.768.733/0001-07	Saldo em 04/2017: R\$ 10.328.336,19
Administrador: CAIXA ECONOMICA FEDERAL	CNPJ: 00.360.305/0001-04	Performance: 0,00%
Resolução 3.922/2010: Art 7º, I, "b"	Disponibilidade: D + 840	Adesão: 30/09/2016
Valor da Cota: R\$ 1,177483000	Quantidade de Cotas: 8.771.537,4150	PL do Fundo: R\$ 3.146.860.839,32
% do PL do Fundo: 0,33%	Limite Cumulativo: 2,79%	Limite do Fundo: 100%

Renda Fixa		Tipo de Fundo: IDKA 2
Fundo: FUNDO DE INVESTIMENTO CAIXA BRASIL IDKA IPCA 2A TITULOS PUBLICOS RENDA FIXA LONGO PRAZO	CNPJ: 14.386.926/0001-71	Saldo em 04/2017: R\$ 25.343.941,73
Administrador: CAIXA ECONOMICA FEDERAL	CNPJ: 00.360.305/0001-04	Performance: 0,00%
Resolução 3.922/2010: Art 7º, I, "b"	Disponibilidade: D + 0	Adesão: 01/10/2015
Valor da Cota: R\$ 1,700638000	Quantidade de Cotas: 14.902.608,1565	PL do Fundo: R\$ 3.681.890.657,26
% do PL do Fundo: 0,69%	Limite Cumulativo: 6,85%	Limite do Fundo: 100%

Renda Variável		Tipo de Fundo: MULTIMERCADO
Fundo: FUNDO DE INVESTIMENTO CAIXA BRASIL IPCA VI MULTIMERCADO CRÉDITO PRIVADO	CNPJ: 14.120.341/0001-05	Saldo em 04/2017: R\$ 0,00
Administrador: CAIXA ECONOMICA FEDERAL	CNPJ: 00.360.305/0001-04	Performance: 0,00%
Resolução 3.922/2010: Art 8º, IV	Disponibilidade: D + 0	Adesão: 01/10/2015
Valor da Cota: R\$ 0,000000000	Quantidade de Cotas: 0,0000	PL do Fundo: R\$ 0,00
% do PL do Fundo: 0,00%	Limite Cumulativo: 0,00%	Limite do Fundo: 5%

Renda Fixa		Tipo de Fundo: CREDITO PRIVADO
Fundo: FUNDO DE INVESTIMENTO CAIXA BRASIL IPCA XIII RENDA FIXA CRÉDITO PRIVADO	CNPJ: 13.058.824/0001-64	Saldo em 04/2017: R\$ 0,00
Administrador: CAIXA ECONOMICA FEDERAL	CNPJ: 00.360.305/0001-04	Performance: 0,00%
Resolução 3.922/2010: Art 7º, VII, "b"	Disponibilidade: D + 0	Adesão: 01/10/2015
Valor da Cota: R\$ 0,000000000	Quantidade de Cotas: 0,0000	PL do Fundo: R\$ 0,00
% do PL do Fundo: 0,00%	Limite Cumulativo: 0,00%	Limite do Fundo: 5%

Renda Fixa		Tipo de Fundo: IRF-M
Fundo: FUNDO DE INVESTIMENTO CAIXA BRASIL IRF-M TITULOS PUBLICOS RENDA FIXA LONGO PRAZO	CNPJ: 14.508.605/0001-00	Saldo em 04/2017: R\$ 15.275.278,36
Administrador: CAIXA ECONOMICA FEDERAL	CNPJ: 00.360.305/0001-04	Performance: 0,00%
Resolução 3.922/2010: Art 7º, I, "b"	Disponibilidade: D + 0	Adesão: 29/07/2016
Valor da Cota: R\$ 1,658436000	Quantidade de Cotas: 9.210.652,9043	PL do Fundo: R\$ 2.954.876.504,25
% do PL do Fundo: 0,52%	Limite Cumulativo: 4,13%	Limite do Fundo: 100%

Renda Fixa		Tipo de Fundo: CDI
Fundo: FUNDO DE INVESTIMENTO CAIXA BRASIL REFERENCIADO DI LONGO PRAZO	CNPJ: 37.372.060/0019-7	Saldo em 04/2017: R\$ 0,00
Administrador: CAIXA ECONOMICA FEDERAL	CNPJ: 00.360.305/0001-04	Performance: 0,00%
Resolução 3.922/2010: Art 7º, IV "a"	Disponibilidade: D + 0	Adesão: 01/10/2015
Valor da Cota: R\$ 3,071773000	Quantidade de Cotas: 0,0000	PL do Fundo: R\$ 6.095.881.558,01
% do PL do Fundo: 0,00%	Limite Cumulativo: 0,00%	Limite do Fundo: 30%

Renda Fixa		Tipo de Fundo: IMA-B
Fundo: FUNDO DE INVESTIMENTO EM COTAS DE FUNDOS DE INVESTIMENTO CAIXA NOVO BRASIL IMA-B RENDA FIXA LP	CNPJ: 10.646.895/0001-90	Saldo em 04/2017: R\$ 0,00
Administrador: CAIXA ECONOMICA FEDERAL	CNPJ: 00.360.305/0001-04	Performance: 0,00%
Resolução 3.922/2010: Art 7º, III "a"	Disponibilidade: D + 0	Adesão: 01/10/2015
Valor da Cota: R\$ 2,534356000	Quantidade de Cotas: 0,0000	PL do Fundo: R\$ 2.558.421.323,46
% do PL do Fundo: 0,00%	Limite Cumulativo: 0,00%	Limite do Fundo: 80%

Renda Variável		Tipo de Fundo: AÇÕES
Fundo: FUNDO DE INVESTIMENTO EM COTAS DE FUNDOS DE INVESTIMENTO EM AÇÕES CAIXA VALOR DIVIDENDOS RPPS	CNPJ: 15.154.441/0001-15	Saldo em 04/2017: R\$ 2.488.598,17
Administrador: CAIXA ECONOMICA FEDERAL	CNPJ: 00.360.305/0001-04	Performance: 0,00%
Resolução 3.922/2010: Art 8º, III	Disponibilidade: D + 33	Adesão: 01/10/2015
Valor da Cota: R\$ 1,222764000	Quantidade de Cotas: 2.035.223,6163	PL do Fundo: R\$ 374.415.364,35
% do PL do Fundo: 0,66%	Limite Cumulativo: 0,67%	Limite do Fundo: 15%

Renda Variável		Tipo de Fundo: MULTIMERCADO
Fundo: FUNDO DE INVESTIMENTO MULTIMERCADO SCULPTOR CRÉDITO PRIVADO	CNPJ: 14.655.180/0001-54	Saldo em 04/2017: R\$ 2.216.270,86
Administrador: GRADUAL CCTVM S/A	CNPJ: 33.918.160/0001-73	Performance: 0,00%
Resolução 3.922/2010: Art 8º, IV	Disponibilidade: D + 0	Adesão: 01/10/2015
Valor da Cota: R\$ 1.449,310040320	Quantidade de Cotas: 1.529,1903	PL do Fundo: R\$ 222.297.576,89
% do PL do Fundo: 1,00%	Limite Cumulativo: 0,60%	Limite do Fundo: 5%

Renda Fixa		Tipo de Fundo: IMA-B 5
Fundo: FUNDO DE INVESTIMENTO RENDA FIXA MONTE CARLO INSTITUCIONAL IMA-B	CNPJ: 15.153.656/0001-11	Saldo em 04/2017: R\$ 1.306.420,10
Administrador: FOCO DISTRIBUIDORA DE TÍTULOS E VALORES MOBILIÁRIOS LTDA.	CNPJ: 00.329.598/0001-67	Performance: 0,00%
Resolução 3.922/2010: Art 7º, III "a"	Disponibilidade: D + 1	Adesão: 01/10/2015
Valor da Cota: R\$ 1.191,148040040	Quantidade de Cotas: 1.096,7739	PL do Fundo: R\$ 93.817.251,73
% do PL do Fundo: 1,39%	Limite Cumulativo: 0,35%	Limite do Fundo: 80%

Renda Variável		Tipo de Fundo: AÇÕES
Fundo: GERAÇÃO FUNDO DE INVESTIMENTO EM AÇÕES	CNPJ: 16.754.970/0010-0	Saldo em 04/2017: R\$ 6.296.909,40
Administrador: BRB DISTRIBUIDORA DE TITULOS E VALORES MOBILIARIOS S.A.	CNPJ: 33.850.686/0001-69	Performance: 0,00%
Resolução 3.922/2010: Art 8º, III	Disponibilidade: D + 4	Adesão: 01/10/2015
Valor da Cota: R\$ 157,382819360	Quantidade de Cotas: 40.010,1449	PL do Fundo: R\$ 159.010.371,07
% do PL do Fundo: 3,96%	Limite Cumulativo: 1,70%	Limite do Fundo: 15%

Renda Variável		Tipo de Fundo: AÇÕES
-----------------------	--	----------------------

Fundo: GERAÇÃO FUTURO DIVIDENDOS FUNDO DE INVESTIMENTO EM AÇÕES	CNPJ: 11.898.349/0001-09	Saldo em 04/2017: R\$ 4.323.086,02
Administrador: GERAÇÃO FUTURO CORRETORA DE VALORES S/A	CNPJ: 27.652.684/0001-62	Performance: 0,00%
Resolução 3.922/2010: Art 8º, III	Disponibilidade: D + 4	Adesão: 01/10/2015
Valor da Cota: R\$ 1,542795300	Quantidade de Cotas: 2.802.112,5162	PL do Fundo: R\$ 245.766.598,42
% do PL do Fundo: 1,76%	Limite Cumulativo: 1,17%	Limite do Fundo: 15%

Renda Variável		Tipo de Fundo: AÇÕES
Fundo: GERAÇÃO FUTURO SELEÇÃO FUNDO DE INVESTIMENTO EM AÇÕES	CNPJ: 11.898.280/0001-13	Saldo em 04/2017: R\$ 4.144.987,13
Administrador: GERAÇÃO FUTURO CORRETORA DE VALORES S/A	CNPJ: 27.652.684/0001-62	Performance: 0,00%
Resolução 3.922/2010: Art 8º, III	Disponibilidade: D + 12	Adesão: 01/10/2015
Valor da Cota: R\$ 1,564960600	Quantidade de Cotas: 2.648.620,7576	PL do Fundo: R\$ 70.097.800,45
% do PL do Fundo: 5,91%	Limite Cumulativo: 1,12%	Limite do Fundo: 15%

Renda Fixa		Tipo de Fundo: CDI
Fundo: INFINITY LOTUS FUNDO DE INVESTIMENTO RENDA FIXA	CNPJ: 93.190.520/0010-8	Saldo em 04/2017: R\$ 0,00
Administrador: BRB DISTRIBUIDORA DE TITULOS E VALORES MOBILIARIOS S.A.	CNPJ: 33.850.686/0001-69	Performance: 0,00%
Resolução 3.922/2010: Art 7º, IV "a"	Disponibilidade: D + 1	Adesão: 01/10/2015
Valor da Cota: R\$ 2,707440170	Quantidade de Cotas: 0,0000	PL do Fundo: R\$ 75.684.030,42
% do PL do Fundo: 0,00%	Limite Cumulativo: 0,00%	Limite do Fundo: 30%

Renda Variável		Tipo de Fundo: IBOVESPA
Fundo: ITAÚ FOF RPI AÇÕES IBOVESPA ATIVO FUNDO DE INVESTIMENTO EM COTAS DE FUNDOS DE INVESTIMENTO	CNPJ: 88.174.140/0011-0	Saldo em 04/2017: R\$ 4.938.732,24
Administrador: ITAU UNIBANCO S/A	CNPJ: 60.701.190/0001-04	Performance: 0,00%
Resolução 3.922/2010: Art 8º, I	Disponibilidade: D + 5	Adesão: 01/10/2015
Valor da Cota: R\$ 1,765733000	Quantidade de Cotas: 2.796.986,9963	PL do Fundo: R\$ 531.474.958,92
% do PL do Fundo: 0,93%	Limite Cumulativo: 1,33%	Limite do Fundo: 30%

Renda Fixa		Tipo de Fundo: CREDITO PRIVADO
Fundo: LEME BRASPREV FI RENDA FIXA LONGO PRAZO PREVIDENCIÁRIO CRÉDITO PRIVADO	CNPJ: 96.012.320/0017-0	Saldo em 04/2017: R\$ 380.275,49
Administrador: BNY MELLON SERVICOS FINANCEIROS DTVM S.A.	CNPJ: 22.015.010/0016-1	Performance: 0,00%
Resolução 3.922/2010: Art 7º, VII, "b"	Disponibilidade: D + 1	Adesão: 01/10/2015
Valor da Cota: R\$ 0,164338650	Quantidade de Cotas: 2.313.974,7710	PL do Fundo: R\$ 2.975.020,61
% do PL do Fundo: 12,78%	Limite Cumulativo: 0,10%	Limite do Fundo: 5%

Renda Variável		Tipo de Fundo: MULTIMERCADO
Fundo: LEME FUNDO DE INVESTIMENTO EM COTAS DE FUNDOS DE INVESTIMENTO MULTIMERCADO CRÉDITO PRIVADO	CNPJ: 12.228.008/0001-99	Saldo em 04/2017: R\$ 3.976.900,98
Administrador: GRADUAL CCTVM S/A	CNPJ: 33.918.160/0001-73	Performance: 0,00%
Resolução 3.922/2010: Art 8º, IV	Disponibilidade: D + 1	Adesão: 01/10/2015
Valor da Cota: R\$ 0,485427805	Quantidade de Cotas: 8.192.569,3926	PL do Fundo: R\$ 28.164.418,17
% do PL do Fundo: 14,12%	Limite Cumulativo: 1,07%	Limite do Fundo: 5%

Renda Fixa		Tipo de Fundo: IMA-B
Fundo: LEME IMA-B FUNDO DE INVESTIMENTO EM RENDA FIXA PREVIDENCIÁRIO	CNPJ: 11.784.036/0001-20	Saldo em 04/2017: R\$ 3.784.779,30
Administrador: GRADUAL CCTVM S/A	CNPJ: 33.918.160/0001-73	Performance: 0,00%
Resolução 3.922/2010: Art 7º, III "a"	Disponibilidade: D + 100	Adesão: 01/10/2015
Valor da Cota: R\$ 0,890419710	Quantidade de Cotas: 4.250.556,5156	PL do Fundo: R\$ 78.793.755,96
% do PL do Fundo: 4,80%	Limite Cumulativo: 1,02%	Limite do Fundo: 80%

Renda Fixa		Tipo de Fundo: IMA-B
Fundo: TMJ IMA-B FUNDO DE INVESTIMENTO RENDA FIXA	CNPJ: 13.594.673/0001-69	Saldo em 04/2017: R\$ 1.166.058,16
Administrador: BRIDGE ADMINISTRADORA DE RECURSOS LTDA	CNPJ: 11.010.779/0001-42	Performance: 0,00%
Resolução 3.922/2010: Art 7º, III "a"	Disponibilidade: D + 31	Adesão: 01/10/2015
Valor da Cota: R\$ 1,383403500	Quantidade de Cotas: 842.890,8558	PL do Fundo: R\$ 132.140.204,53
% do PL do Fundo: 0,88%	Limite Cumulativo: 0,32%	Limite do Fundo: 80%

Renda Variável		Tipo de Fundo: AÇÕES
Fundo: QUELUZ VALOR FUNDO DE INVESTIMENTO EM AÇÕES	CNPJ: 92.890.720/0017-5	Saldo em 04/2017: R\$ 7.215.803,71
Administrador: BEM - DISTRIBUIDORA DE TÍTULOS E VALORES MOBILIÁRIOS LTDA.	CNPJ: 00.666.700/0010-0	Performance: 0,00%
Resolução 3.922/2010: Art 8º, III	Disponibilidade: D + 13	Adesão: 01/10/2015
Valor da Cota: R\$ 1,945487300	Quantidade de Cotas: 3.708.995,5355	PL do Fundo: R\$ 69.587.821,94
% do PL do Fundo: 10,37%	Limite Cumulativo: 1,95%	Limite do Fundo: 15%

Renda Variável		Tipo de Fundo: AÇÕES
Fundo: QUEST AÇÕES FIC FUNDO DE INVESTIMENTO DE AÇÕES	CNPJ: 72.796.570/0018-9	Saldo em 04/2017: R\$ 7.441.014,05

Administrador: BNY MELLON SERVIÇOS FINANCEIROS DISTRIBUIDORA DE TÍTULOS E VALORES MOBILIÁRIOS S.A	CNPJ: 02.201.501/0001-61	Performance: 0,00%
Resolução 3.922/2010: Art 8º , III	Disponibilidade: D + 4	Adesão: 01/10/2015
Valor da Cota: R\$ 7,720265060	Quantidade de Cotas: 963.828,8313	PL do Fundo: R\$ 129.909.989,49
% do PL do Fundo: 5,73%	Limite Cumulativo: 2,01%	Limite do Fundo: 15%

Renda Fixa		Tipo de Fundo: CDI
Fundo: QUEST YIELD FUNDO DE INVESTIMENTO EM COTAS DE FUNDOS DE INVESTIMENTO RENDA FIXA LONGO PRAZO	CNPJ: 16.599.968/0001-16	Saldo em 04/2017: R\$ 0,00
Administrador: BTG PACTUAL SERVIÇOS FINANCEIROS S/A DTVM	CNPJ: 59.281.253/0001-23	Performance: 0,00%
Resolução 3.922/2010: Art 7º , IV "a"	Disponibilidade: D + 1	Adesão: 01/10/2015
Valor da Cota: R\$ 1,655357560	Quantidade de Cotas: 0,0000	PL do Fundo: R\$ 182.490.790,21
% do PL do Fundo: 0,00%	Limite Cumulativo: 0,00%	Limite do Fundo: 30%

Renda Fixa		Tipo de Fundo: IMA-B 5
Fundo: TOWER BRIDGE RENDA FIXA FUNDO DE INVESTIMENTO IMA-B 5	CNPJ: 12.845.801/0001-37	Saldo em 04/2017: R\$ 2.267.090,75
Administrador: GRADUAL CCTVM S/A	CNPJ: 33.918.160/0001-73	Performance: 0,00%
Resolução 3.922/2010: Art 7º , III "a"	Disponibilidade: D + 1	Adesão: 01/10/2015
Valor da Cota: R\$ 1,499539800	Quantidade de Cotas: 1.511.857,6713	PL do Fundo: R\$ 531.281.908,45
% do PL do Fundo: 0,43%	Limite Cumulativo: 0,61%	Limite do Fundo: 80%

Renda Variável		Tipo de Fundo: AÇÕES
Fundo: WESTERN ASSET DIVIDEND YIELD FUNDO DE INVESTIMENTO EM AÇÕES	CNPJ: 90.874.830/0018-8	Saldo em 04/2017: R\$ 0,00
Administrador: WESTERN ASSET MANAGEMENT COMPANY DTVM LIMITADA	CNPJ: 74.372.410/0014-1	Performance: 0,00%
Resolução 3.922/2010: Art 8º , III	Disponibilidade: D + 4	Adesão: 01/10/2015
Valor da Cota: R\$ 1,705078200	Quantidade de Cotas: 0,0000	PL do Fundo: R\$ 36.626.437,81
% do PL do Fundo: 0,00%	Limite Cumulativo: 0,00%	Limite do Fundo: 15%

Renda Fixa		Tipo de Fundo: FIDC
Fundo: LEME MULTISSETORIAL IPCA - FUNDO DE INVESTIMENTO EM DIREITOS CREDITORIOS	CNPJ: 12.440.789/0001-80	Saldo em 04/2017: R\$ 3.697.754,94
Administrador: GRADUAL CCTVM S/A	CNPJ: 33.918.160/0001-73	Performance: 0,00%
Resolução 3.922/2010: Art 7º , VI	Disponibilidade: D + 126	Adesão: 01/10/2015
Valor da Cota: R\$ 0,749927410	Quantidade de Cotas: 4.930.817,1574	PL do Fundo: R\$ 146.397.522,67
% do PL do Fundo: 2,53%	Limite Cumulativo: 1,00%	Limite do Fundo: 5%

Renda Variável		Tipo de Fundo: FIP
Fundo: ÁTICO GERAÇÃO DE ENERGIA - FIP	CNPJ: 11.490.580/0001-69	Saldo em 04/2017: R\$ 9.224.226,00
Administrador: BNY MELLON SERVICOS FINANCEIROS DTVM S.A.	CNPJ: 22.015.010/0016-1	Performance: 0,00%
Resolução 3.922/2010: Art 8º , V	Disponibilidade: D + 1825	Adesão: 01/10/2015
Valor da Cota: R\$ 1,844845200	Quantidade de Cotas: 5.000.000,0000	PL do Fundo: R\$ 339.211.864,47
% do PL do Fundo: 2,72%	Limite Cumulativo: 2,49%	Limite do Fundo: 5%

Renda Fixa		Tipo de Fundo: FIDC
Fundo: FIDC TREND BANK BANCO DE FOMENTO - MULTISSETORIAL	CNPJ: 08.927.488/0001-09	Saldo em 04/2017: R\$ 22.465,85
Administrador: GRADUAL CCTVM S/A	CNPJ: 33.918.160/0001-73	Performance: 0,00%
Resolução 3.922/2010: Art 7º , VI	Disponibilidade: D + 0	Adesão: 01/12/2015
Valor da Cota: R\$ 212,585528490	Quantidade de Cotas: 105,6791	PL do Fundo: R\$ 2.106.449,59
% do PL do Fundo: 1,07%	Limite Cumulativo: 0,01%	Limite do Fundo: 5%

Renda Fixa		Tipo de Fundo: FIDC
Fundo: FIDC TREND BANK BANCO DE FOMENTO - MULTISSETORIAL	CNPJ: 08.927.488/0001-09	Saldo em 04/2017: R\$ 44.669,17
Administrador: GRADUAL CCTVM S/A	CNPJ: 33.918.160/0001-73	Performance: 0,00%
Resolução 3.922/2010: Art 7º , VI	Disponibilidade: D + 0	Adesão: 01/12/2015
Valor da Cota: R\$ 212,585528490	Quantidade de Cotas: 210,1233	PL do Fundo: R\$ 2.106.449,59
% do PL do Fundo: 2,12%	Limite Cumulativo: 0,01%	Limite do Fundo: 5%

Renda Fixa		Tipo de Fundo: FIDC
Fundo: FIDC TREND BANK BANCO DE FOMENTO - MULTISSETORIAL	CNPJ: 08.927.488/0001-09	Saldo em 04/2017: R\$ 42.249,27
Administrador: GRADUAL CCTVM S/A	CNPJ: 33.918.160/0001-73	Performance: 0,00%
Resolução 3.922/2010: Art 7º , VI	Disponibilidade: D + 0	Adesão: 01/10/2015
Valor da Cota: R\$ 212,585528490	Quantidade de Cotas: 198,7401	PL do Fundo: R\$ 2.106.449,59
% do PL do Fundo: 2,01%	Limite Cumulativo: 0,01%	Limite do Fundo: 5%

Renda Variável		Tipo de Fundo: IMOBILIARIO
Fundo: AQUILLA FUNDO DE INVESTIMENTO IMOBILIÁRIO	CNPJ: 13.555.918/0001-49	Saldo em 04/2017: R\$ 2.584.771,89
Administrador: FOCO DTVM LTDA.	CNPJ: 00.329.598/0001-67	Performance: 0,00%
Resolução 3.922/2010: Art 8º , VI	Disponibilidade: D + 0	Adesão: 01/10/2015

Valor da Cota: R\$ 1.908,301385780	Quantidade de Cotas: 1.354,4883	PL do Fundo: R\$ 186.888.332,75
% do PL do Fundo: 1,38%	Limite Cumulativo: 0,70%	Limite do Fundo: 5%

Renda Variável		Tipo de Fundo: FIP
Fundo: ÁTICO FUNDO DE INVESTIMENTO EM COTAS DE FUNDOS DE INVESTIMENTO EM PARTICIPAÇÕES - ÁTICO FLORESTAL	CNPJ: 15.190.417/0001-31	Saldo em 04/2017: R\$ 1.983.480,52
Administrador: BNY MELLON SERVICOS FINANCEIROS DTVM S.A.	CNPJ: 22.015.010/0016-1	Performance: 0,00%
Resolução 3.922/2010: Art 8º, V	Disponibilidade: D + 0	Adesão: 01/10/2015
Valor da Cota: R\$ 991,740262009	Quantidade de Cotas: 2.000,0000	PL do Fundo: R\$ 36.650.536,54
% do PL do Fundo: 5,41%	Limite Cumulativo: 0,54%	Limite do Fundo: 5%

Renda Variável		Tipo de Fundo: FIP
Fundo: FIP BRASIL ÓLEO E GÁS FUNDO DE INVESTIMENTO EM PARTICIPAÇÕES	CNPJ: 14.713.775/0001-19	Saldo em 04/2017: R\$ 320.054,58
Administrador: BEM - DISTRIBUIDORA DE TÍTULOS E VALORES MOBILIÁRIOS LTDA.	CNPJ: 00.066.670/0001-00	Performance: 0,00%
Resolução 3.922/2010: Art 8º, V	Disponibilidade: D + 10	Adesão: 01/10/2015
Valor da Cota: R\$ 470,115419200	Quantidade de Cotas: 680,8000	PL do Fundo: R\$ 80.085.536,13
% do PL do Fundo: 0,40%	Limite Cumulativo: 0,09%	Limite do Fundo: 5%

Renda Fixa		Tipo de Fundo: FIDC
Fundo: FUNDO DE INVESTIMENTO EM DIREITOS CREDITÓRIOS - FIDC PREMIUM	CNPJ: 06.018.364/0001-85	Saldo em 04/2017: R\$ 2.265.956,09
Administrador: FINAXIS CORRETORA DE TÍTULOS E VALORES MOBILIÁRIOS S.A	CNPJ: 03.317.692/0001-94	Performance: 0,00%
Resolução 3.922/2010: Art 7º, VI	Disponibilidade: D + 0	Adesão: 01/10/2015
Valor da Cota: R\$ 1,611578780	Quantidade de Cotas: 1.406.047,3606	PL do Fundo: R\$ 105.146.214,42
% do PL do Fundo: 2,16%	Limite Cumulativo: 0,61%	Limite do Fundo: 5%

Renda Variável		Tipo de Fundo: IMOBILIARIO
Fundo: FUNDO DE INVESTIMENTO IMOBILIÁRIO - FII BTG PACTUAL CORPORATE OFFICE FUND	CNPJ: 08.924.783/0001-01	Saldo em 04/2017: R\$ 329.436,54
Administrador: BTG PACTUAL SERVIÇOS FINANCEIROS S/A DTVM	CNPJ: 59.281.253/0001-23	Performance: 0,00%
Resolução 3.922/2010: Art 8º, VI	Disponibilidade: D + 0	Adesão: 01/10/2015
Valor da Cota: R\$ 101,490000000	Quantidade de Cotas: 3.246,0000	PL do Fundo: R\$ 2.104.616.868,10
% do PL do Fundo: 0,02%	Limite Cumulativo: 0,09%	Limite do Fundo: 5%

Renda Variável		Tipo de Fundo: IMOBILIARIO
Fundo: FUNDO DE INVESTIMENTO IMOBILIARIO AGENCIAS CAIXA - FII	CNPJ: 15.576.907/0001-70	Saldo em 04/2017: R\$ 2.573.000,00
Administrador: RIO BRAVO INVESTIMENTOS DISTRIBUIDORA DE TÍTULOS E VALORES MOBILIARIOS LTDA	CNPJ: 72.600.026/0001-81	Performance: 0,00%
Resolução 3.922/2010: Art 8º, VI	Disponibilidade: D + 0	Adesão: 01/10/2015
Valor da Cota: R\$ 1.286,500000000	Quantidade de Cotas: 2.000,0000	PL do Fundo: R\$ 438.482.654,74
% do PL do Fundo: 0,59%	Limite Cumulativo: 0,70%	Limite do Fundo: 5%

Renda Fixa		Tipo de Fundo: FIDC
Fundo: OURINVEST FIDC FINANCEIROS - SUPPLIERCARD	CNPJ: 08.692.888/0001-82	Saldo em 04/2017: R\$ 0,00
Administrador: OLIVEIRA TRUST DTVM S.A.	CNPJ: 36.113.876/0001-91	Performance: 0,00%
Resolução 3.922/2010: Art 7º, VI	Disponibilidade: D + 0	Adesão: 01/10/2015
Valor da Cota: R\$ 0,000000000	Quantidade de Cotas: 0,0000	PL do Fundo: R\$ 0,00
% do PL do Fundo: 0,00%	Limite Cumulativo: 0,00%	Limite do Fundo: 5%

Renda Variável		Tipo de Fundo: IMOBILIARIO
Fundo: VECTOR QUELUZ LAJES CORPORATIVAS FUNDO DE INVESTIMENTO IMOBILIARIO	CNPJ: 13.842.683/0001-76	Saldo em 04/2017: R\$ 6.403.166,10
Administrador: PLANNER CORRETORA DE VALORES SA	CNPJ: 00.806.535/0001-54	Performance: 0,00%
Resolução 3.922/2010: Art 8º, VI	Disponibilidade: D + 1	Adesão: 01/10/2015
Valor da Cota: R\$ 1.050,708554600	Quantidade de Cotas: 6.094,1410	PL do Fundo: R\$ 47.994.876,41
% do PL do Fundo: 13,34%	Limite Cumulativo: 1,73%	Limite do Fundo: 5%

Renda Fixa		Tipo de Fundo: NTN-B
Fundo: NTN-B20240815	CNPJ: 01.335.616/0001-86	Saldo em 04/2017: R\$ 41.278.220,03
Administrador:	CNPJ: 00.-/-	Performance: 0,00%
Resolução 3.922/2010: Art 7º, I, "a"	Disponibilidade: D + 360	Adesão: 01/10/2015
Valor da Cota: R\$ 98,600000000	Quantidade de Cotas: 418.643,2052	PL do Fundo: R\$ 0,00
% do PL do Fundo: 0,00%	Limite Cumulativo: 11,16%	Limite do Fundo: 100%

Renda Fixa		Tipo de Fundo: NTN-C
Fundo: NTN-C20210401	CNPJ: 01.335.616/0001-86	Saldo em 04/2017: R\$ 29.372.085,46
Administrador:	CNPJ: 00.-/-	Performance: 0,00%
Resolução 3.922/2010: Art 7º, I, "a"	Disponibilidade: D + 360	Adesão: 01/10/2015
Valor da Cota: R\$ 98,600000000	Quantidade de Cotas: 297.891,3333	PL do Fundo: R\$ 0,00
% do PL do Fundo: 0,00%	Limite Cumulativo: 7,94%	Limite do Fundo: 100%

Renda Fixa		Tipo de Fundo: TDA
Fundo: TDA20190701	CNPJ: 01.335.616/0001-86	Saldo em 04/2017: R\$ 788.725,68
Administrador:	CNPJ: 00./-	Performance: 0,00%
Resolução 3.922/2010: Art 7º, I, "a"	Disponibilidade: D + 360	Adesão: 01/10/2015
Valor da Cota: R\$ 98,600000000	Quantidade de Cotas: 7.999,2462	PL do Fundo: R\$ 0,00
% do PL do Fundo: 0,00%	Limite Cumulativo: 0,21%	Limite do Fundo: 100%

Imóveis		Tipo de Fundo: IMOVEIS
Fundo: Terreno: Lote 10 - Quadra 6A, Rua José de Camargo, Remanso Campineiro, Hortolandia	CNPJ: 00.1./-	Saldo em 04/2017: R\$ 0,00
Administrador:	CNPJ: 00./-	Performance: 0,00%
Resolução 3.922/2010:	Disponibilidade: D + 0	Adesão: 03/01/2016
Valor da Cota: R\$ 0,000000000	Quantidade de Cotas: 0,0000	PL do Fundo: R\$ 0,00
% do PL do Fundo: 0,00%	Limite Cumulativo: 0,00%	Limite do Fundo: 0%

Imóveis		Tipo de Fundo: IMOVEIS
Fundo: Terreno: Lote 11 - Quadra 6A, Rua José de Camargo, Remanso Campineiro, Hortolandia	CNPJ: 00.1./-	Saldo em 04/2017: R\$ 0,00
Administrador:	CNPJ: 00./-	Performance: 0,00%
Resolução 3.922/2010:	Disponibilidade: D + 0	Adesão: 03/01/2016
Valor da Cota: R\$ 0,000000000	Quantidade de Cotas: 0,0000	PL do Fundo: R\$ 0,00
% do PL do Fundo: 0,00%	Limite Cumulativo: 0,00%	Limite do Fundo: 0%

Imóveis		Tipo de Fundo: IMOVEIS
Fundo: Terreno: Lote 09 - Quadra 6A, R. Jose de Camargo, Remanso Campineiro, Hortolandia	CNPJ: 00.1./-	Saldo em 04/2017: R\$ 0,00
Administrador:	CNPJ: 00./-	Performance: 0,00%
Resolução 3.922/2010:	Disponibilidade: D + 0	Adesão: 03/01/2016
Valor da Cota: R\$ 0,000000000	Quantidade de Cotas: 0,0000	PL do Fundo: R\$ 0,00
% do PL do Fundo: 0,00%	Limite Cumulativo: 0,00%	Limite do Fundo: 0%

Renda Fixa		Tipo de Fundo: IMA-B 5
Fundo: TOWER BRIDGE II RENDA FIXA FUNDO DE INVESTIMENTO IMA-B 5	CNPJ: 23.954.899/0001-87	Saldo em 04/2017: R\$ 629.001,22
Administrador: BRIDGE ADMINISTRADORA DE RECURSOS LTDA.	CNPJ: 11.010.779/0001-42	Performance: 0,00%
Resolução 3.922/2010: Art 7º, III "a"	Disponibilidade: D + 1	Adesão: 01/12/2015
Valor da Cota: R\$ 1,428486500	Quantidade de Cotas: 440.327,0314	PL do Fundo: R\$ 112.642.648,49
% do PL do Fundo: 0,56%	Limite Cumulativo: 0,17%	Limite do Fundo: 80%

TOTAL: R\$ 369.989.552,32

CARTEIRA SUGERIDA

ESTRATEGIA PRÓXIMO MÊS - PERFIL CONSERVADOR

CARTEIRA ATUAL			MOVIMENTAÇÕES	CARTEIRA SUGERIDA	
INDICE	SALDO ATUAL	% CAPITAL	APLICAR / RESGATAR	SALDO FINAL	% CAPITAL
FIDC	6.073.095,32	2,03	-12.519,74	6.060.575,58	2,03
CRED PRIVADO	380.275,49	0,13	7.840,19	388.115,68	0,13
MULTIMERCADO	6.193.171,84	2,07	-13.176,05	6.179.995,79	2,07
GERAL	0,00	0,00	0,00	0,00	0,00
IPCA	0,00	0,00	0,00	0,00	0,00
IMA-B	62.832.158,90	21,05	-47.904.632,84	14.927.526,06	5,00
IMA-B 5	20.548.598,34	6,88	-5.621.072,28	14.927.526,06	5,00
IMA-B 5+	0,00	0,00	0,00	0,00	0,00
IDKA 2	25.343.941,73	8,49	4.511.110,39	29.855.052,12	10,00
IDKA 20	0,00	0,00	0,00	0,00	0,00
IRF-M	15.275.278,36	5,12	14.579.773,76	29.855.052,12	10,00
IRF-M1	52.305.409,90	17,52	37.259.746,45	89.565.156,35	30,00
IRF-M1+	0,00	0,00	0,00	0,00	0,00
AÇÕES	42.798.407,28	14,34	13.737,45	42.812.144,73	14,34
POUPANÇA	0,00	0,00	0,00	0,00	0,00
FIP	23.418.135,63	7,84	-11.774,77	23.406.360,86	7,84
SELIC/CDI	43.382.048,36	14,53	-2.809.032,54	40.573.015,82	13,59
TOTAL:	298.550.521,15	100,00		298.550.521,15	100,00

ESTRATEGIA PRÓXIMO MÊS - PERFIL MODERADO

CARTEIRA ATUAL			MOVIMENTAÇÕES	CARTEIRA SUGERIDA	
INDICE	SALDO ATUAL	% CAPITAL	APLICAR / RESGATAR	SALDO FINAL	% CAPITAL
FIDC	6.073.095,32	2,03	-12.519,74	6.060.575,58	2,03
CRED PRIVADO	380.275,49	0,13	7.840,19	388.115,68	0,13
MULTIMERCADO	6.193.171,84	2,07	-13.176,05	6.179.995,79	2,07
GERAL	0,00	0,00	0,00	0,00	0,00
IPCA	0,00	0,00	0,00	0,00	0,00
IMA-B	62.832.158,90	21,05	-32.977.106,78	29.855.052,12	10,00
IMA-B 5	20.548.598,34	6,88	9.306.453,78	29.855.052,12	10,00
IMA-B 5+	0,00	0,00	29.855.052,12	29.855.052,12	10,00
IDKA 2	25.343.941,73	8,49	-56.712,59	25.287.229,14	8,47
IDKA 20	0,00	0,00	0,00	0,00	0,00
IRF-M	15.275.278,36	5,12	29.507.299,81	44.782.578,17	15,00
IRF-M1	52.305.409,90	17,52	-22.450.357,78	29.855.052,12	10,00
IRF-M1+	0,00	0,00	0,00	0,00	0,00
AÇÕES	42.798.407,28	14,34	13.737,45	42.812.144,73	14,34
POUPANÇA	0,00	0,00	0,00	0,00	0,00
FIP	23.418.135,63	7,84	-11.774,77	23.406.360,86	7,84
SELIC/CDI	43.382.048,36	14,53	-13.168.735,62	30.213.312,74	10,12
TOTAL:	298.550.521,15	100,00		298.550.521,15	100,00

Kenzo Fernando Di Blasi

DI BLASI CONSULTORIA FINANCEIRA LTDA
 CNPJ 03.866.812/0001-02
 CONSULTORIA DE INVESTIMENTOS HABILITADA PELA COMISSÃO DE VALORES MOBILIÁRIOS - CVM