

**Resultado Mensal dos Investimentos - Por Artigo**

Esta tabela demonstra o resultado final dos Investimentos do Hortoprev para o mês em questão, esclarecendo o valor em R\$ da marcação a mercado mensal dos ativos, variação monetária no mês, rentabilidade no mês, proporcionalidade do total do ativo no total do patrimônio do Instituto e proporcionalidade das cotas do Instituto nos Fundos.

Mês/Ano	fevereiro-16					
Artigo de Enquadramento / Ativo Financeiro	Valor Total	Variação Mensal (R\$)	Rent. Mes (%)	% P.L. Hortoprev	% P.L. Fundo	
<b>Art. 7o, Inciso I, Alínea A - TP SELIC</b>	<b>R\$ 61.389.349,82</b>	<b>R\$ 1.187.525,40</b>		<b>20,38%</b>		
TITULOS (NTN-B)	R\$ 33.581.075,38	R\$ 370.336,63	1,115%	11,15%	0,00%	
TITULOS (NTN-C)	R\$ 27.808.274,44	R\$ 817.188,77	3,028%	9,23%	0,00%	
<b>Art. 7o, Inciso I, Alínea B - FI TP</b>	<b>R\$ 49.411.575,75</b>	<b>R\$ 665.336,80</b>		<b>16,40%</b>		
BB PREVIDENCIÁRIO RENDA FIXA IMA-B TÍTULOS PÚBLICOS FUNDO DE INVESTIMENTO	R\$ 8.353.216,27	R\$ 182.644,60	2,235%	2,77%	0,20%	
BB PREVIDENCIÁRIO RENDA FIXA IRF-M1 TÍTULOS PÚBLICOS FIC FI	R\$ 25.203.603,38	R\$ 268.110,49	1,099%	8,37%	0,34%	
FUNDO DE INVESTIMENTO CAIXA BRASIL IDKA IPCA 2A TITULOS PUBLICOS RENDA FIXA LONGO PRAZO	R\$ 15.854.756,10	R\$ 214.581,71	1,372%	5,26%	0,54%	
<b>Art. 7o, Inciso III - RF Ref.</b>	<b>R\$ 30.498.618,55</b>	<b>R\$ 538.442,65</b>		<b>10,12%</b>		
BB PREVIDENCIÁRIO RENDA FIXA IMA-B 5 LONGO PRAZO FUNDO DE INVESTIMENTO EM COTAS DE FI	R\$ 14.143.222,17	R\$ 178.647,66	1,517%	4,69%	1,01%	
BB PREVIDENCIÁRIO RENDA FIXA IMA-B FUNDO DE INVESTIMENTO	R\$ 4.313.424,15	R\$ 93.429,33	2,214%	1,43%	0,51%	
BRA1 FUNDO DE INVESTIMENTO RENDA FIXA	R\$ 2.718.929,88	R\$ 33.621,97	1,252%	0,90%	4,17%	
BRANCO INSTITUCIONAL FUNDO DE INVESTIMENTO EM COTAS DE FUNDOS DE INVESTIMENTO RENDA FIXA IMA-B 5	R\$ -	R\$ 30.525,47	1,265%	0,00%	0,00%	
FUNDO DE INVESTIMENTO EM COTAS DE FUNDOS DE INVESTIMENTO CAIXA NOVO BRASIL IMA-B RENDA FIXA LP	R\$ -	R\$ 548.777,26	2,141%	0,00%	0,00%	
FUNDO DE INVESTIMENTO RENDA FIXA MONTE CARLO INSTITUCIONAL IMA-B	R\$ 1.088.492,63	R\$ 16.842,00	1,572%	0,36%	1,93%	
LEME IMA-B FUNDO DE INVESTIMENTO EM RENDA FIXA PREVIDENCIÁRIO	R\$ 4.626.466,64	-R\$ 286.863,87	-5,838%	1,54%	4,79%	
LMX IMA-B FUNDO DE INVESTIMENTO RENDA FIXA	R\$ 995.281,83	R\$ 8.552,95	0,867%	0,33%	2,23%	
TOWER BRIDGE RENDA FIXA FUNDO DE INVESTIMENTO IMA-B 5	R\$ 2.612.801,25	-R\$ 85.090,12	-3,154%	0,87%	0,46%	
<b>Art. 7o, Inciso IV - RF</b>	<b>R\$ 14.057.340,02</b>	<b>R\$ 393.944,98</b>		<b>4,67%</b>		
BB PREVIDENCIÁRIO RENDA FIXA PERFIL FUNDO DE INVESTIMENTO EM COTAS DE FUNDOS DE INVESTIMENTO	R\$ 11.439.028,58	R\$ 89.542,85	0,966%	3,80%	0,17%	
FUNDO DE INVESTIMENTO CAIXA BRASIL REFERENCIADO DI LONGO PRAZO	R\$ -	R\$ 255.633,00	0,994%	0,00%	0,00%	
INFINITY LOTUS FUNDO DE INVESTIMENTO RENDA FIXA	R\$ -	R\$ 26.565,24	1,024%	0,00%	0,00%	
AZ QUEST YIELD FUNDO DE INVESTIMENTO EM COTAS DE FUNDOS DE INVESTIMENTO RENDA FIXA LONGO PRAZO	R\$ 2.618.311,44	R\$ 22.203,89	0,855%	0,87%	2,04%	
<b>Art. 7o, Inciso VI - FIDC (Aberto)</b>	<b>R\$ 10.236.500,06</b>	<b>-R\$ 90.164,08</b>		<b>3,40%</b>		
LEME MULTISSETORIAL IPCA - FUNDO DE INVESTIMENTO EM DIREITOS CREDITORIOS	R\$ 9.256.044,28	-R\$ 101.335,34	-1,083%	3,07%	2,53%	
OURINVEST FIDC FINANCEIROS - SUPPLIERCARD	R\$ 980.455,78	R\$ 11.171,26	1,153%	0,33%	0,26%	
<b>Art. 7o, Inciso VII, Alínea A - FIDC (Fechado)</b>	<b>R\$ 2.804.386,47</b>	<b>-R\$ 35.602,60</b>		<b>0,93%</b>		
FIDC TREND BANK BANCO DE FOMENTO - MULTISSETORIAL SR2	R\$ 54.913,23	-R\$ 1.018,77	-1,821%	0,02%	0,70%	
FIDC TREND BANK BANCO DE FOMENTO - MULTISSETORIAL SR3	R\$ 58.058,46	-R\$ 1.077,11	-1,821%	0,02%	0,74%	
FIDC TREND BANK BANCO DE FOMENTO - MULTISSETORIAL SR4	R\$ 29.199,86	-R\$ 541,72	-1,821%	0,01%	0,37%	
FUNDO DE INVESTIMENTO EM DIREITOS CREDITÓRIOS - FIDC PREMIUM	R\$ 2.662.214,92	-R\$ 32.965,00	-0,950%	0,88%	2,17%	
<b>Art. 7o, Inciso VII, Alínea B - Credito Privado</b>	<b>R\$ 11.356.142,08</b>	<b>R\$ 138.113,11</b>		<b>3,77%</b>		
FUNDO DE INVESTIMENTO CAIXA BRASIL IPCA XIII RENDA FIXA CRÉDITO PRIVADO	R\$ 7.481.220,00	R\$ 109.260,00	1,482%	2,48%	7,24%	
LEME BRASPREV FI RENDA FIXA LONGO PRAZO PREVIDENCIÁRIO CRÉDITO PRIVADO	R\$ 3.874.922,08	R\$ 28.853,11	0,750%	1,29%	12,78%	
<b>Art. 8o, Inciso I - FIA Ref.</b>	<b>R\$ 4.858.186,91</b>	<b>R\$ 192.627,82</b>		<b>1,61%</b>		

DAYCOVAL DIVIDENDOS IBOVESPA FUNDO DE INVESTIMENTOS DE AÇÕES	R\$	1.382.625,70	R\$	54.148,99	4,076%	0,46%	18,69%
ITAÚ FOF RPI AÇÕES IBOVESPA ATIVO FUNDO DE INVESTIMENTO EM COTAS DE FUNDOS DE INVESTIMENTO	R\$	3.475.561,21	R\$	138.478,83	4,150%	1,15%	0,81%
<b>Art. 8o, Inciso III - FIA</b>	<b>R\$</b>	<b>28.368.967,88</b>	<b>R\$</b>	<b>601.563,41</b>		<b>9,42%</b>	
BB AÇÕES CONSUMO FUNDO DE INVESTIMENTO EM COTAS DE FUNDOS DE INVESTIMENTO	R\$	1.948.624,86	R\$	87.216,19	4,685%	0,65%	2,74%
FUNDO DE INVESTIMENTO EM COTAS DE FUNDOS DE INVESTIMENTO EM AÇÕES CAIXA VALOR DIVIDENDOS RPPS	R\$	2.046.260,63	R\$	60.991,58	3,072%	0,68%	0,66%
GERAÇÃO FUNDO DE INVESTIMENTO EM AÇÕES	R\$	3.278.625,16	R\$	70.877,52	2,210%	1,09%	2,52%
GERAÇÃO FUTURO DIVIDENDOS FUNDO DE INVESTIMENTO EM AÇÕES	R\$	1.926.020,96	R\$	43.534,02	2,313%	0,64%	0,72%
GERAÇÃO FUTURO SELEÇÃO FUNDO DE INVESTIMENTO EM AÇÕES	R\$	3.521.350,03	R\$	75.882,19	2,202%	1,17%	5,04%
QUELUZ VALOR FUNDO DE INVESTIMENTO EM AÇÕES	R\$	5.654.033,96	R\$	50.751,29	0,906%	1,88%	0,00%
WESTERN ASSET DIVIDEND YIELD FUNDO DE INVESTIMENTO EM AÇÕES	R\$	1.929.512,85	R\$	72.709,72	3,916%	0,64%	5,57%
AZ QUEST SMALL CAPS FIC FI DE AÇÕES	R\$	1.624.285,74	R\$	13.226,35	0,821%	0,54%	1,84%
BRZ EQUITY FUNDAMENTAL INSTITUCIONAL FUNDO DE INVESTIMENTO EM COTAS DE FUNDOS DE INVESTIMENTO	R\$	975.653,45	R\$	26.211,58	2,761%	0,32%	2,79%
AZ QUEST AÇÕES FIC FUNDO DE INVESTIMENTO DE AÇÕES	R\$	5.464.600,24	R\$	100.162,97	1,867%	1,81%	5,16%
<b>Art. 8o, Inciso IV - FIM</b>	<b>R\$</b>	<b>11.572.500,79</b>	<b>R\$</b>	<b>171.678,49</b>		<b>3,84%</b>	
FUNDO DE INVESTIMENTO CAIXA BRASIL IPCA VI MULTIMERCADO CRÉDITO PRIVADO	R\$	4.136.470,00	R\$	73.698,35	1,814%	1,37%	4,52%
FUNDO DE INVESTIMENTO MULTIMERCADO SCULPTOR CRÉDITO PRIVADO	R\$	2.019.746,21	R\$	14.983,67	0,747%	0,67%	3,31%
LEME FUNDO DE INVESTIMENTO EM COTAS DE FUNDOS DE INVESTIMENTO MULTIMERCADO CRÉDITO PRIVADO	R\$	5.416.284,58	R\$	82.996,47	1,556%	1,80%	14,12%
<b>Art. 8o, Inciso V - FIP</b>	<b>R\$</b>	<b>11.740.967,81</b>	<b>-R\$</b>	<b>13.863,84</b>		<b>3,90%</b>	
ÁTICO FUNDO DE INVESTIMENTO EM COTAS DE FUNDOS DE INVESTIMENTO EM PARTICIPAÇÕES - ÁTICO FLORESTAL	R\$	2.026.300,80	-R\$	2.552,14	-0,126%	0,67%	1,16%
ÁTICO GERAÇÃO DE ENERGIA - FIP	R\$	9.394.120,35	-R\$	10.902,60	-0,116%	3,12%	2,74%
FIP BRASIL ÓLEO & GÁS FUNDO DE INVESTIMENTO EM PARTICIPAÇÕES	R\$	320.546,66	-R\$	409,10	-0,127%	0,11%	0,40%
<b>Art. 8o, Inciso VI - FII</b>	<b>R\$</b>	<b>10.651.488,57</b>	<b>R\$</b>	<b>87.835,93</b>		<b>3,54%</b>	
AQUILLA FUNDO DE INVESTIMENTO IMOBILIÁRIO	R\$	2.611.858,60	R\$	53.201,56	2,079%	0,87%	1,46%
FUNDO DE INVESTIMENTO IMOBILIÁRIO - FII BTG PACTUAL CORPORATE OFFICE FUND	R\$	291.198,66	R\$	29.051,70	12,408%	0,10%	0,01%
FUNDO DE INVESTIMENTO IMOBILIARIO AGENCIAS CAIXA - FII	R\$	1.865.000,00	-R\$	33.000,00	-0,857%	0,62%	0,43%
VECTOR QUELUZ LAJES CORPORATIVAS FUNDO DE INVESTIMENTO IMOBILIARIO	R\$	5.883.431,31	R\$	38.582,67	0,660%	1,95%	19,11%
<b>Em enquadramento - TP CETIP</b>	<b>R\$</b>	<b>1.364.806,96</b>	<b>R\$</b>	<b>17.742,31</b>		<b>0,45%</b>	
TITULOS (TDA)	R\$	1.364.806,96	R\$	17.742,31	1,317%	0,45%	0,00%
<b>Disponibilidades Financeiras</b>	<b>R\$</b>	<b>52.281.061,45</b>	<b>R\$</b>	<b>-</b>		<b>17,35%</b>	
DISPONIBILIDADES FINANCEIRAS (CONTAS CORRENTES HORTOPREV)	R\$	52.281.061,45	R\$	-	0,000%	17,35%	0,00%
<b>Art. 9o - Imóveis</b>	<b>R\$</b>	<b>661.500,00</b>	<b>R\$</b>	<b>-</b>		<b>0,22%</b>	
IMÓVEIS (TERRENOS)	R\$	661.500,00	R\$	-	0,000%	0,22%	0,00%
<b>Total Geral</b>	<b>R\$</b>	<b>301.253.393,12</b>	<b>R\$</b>	<b>3.855.180,38</b>		<b>100,00%</b>	

**Resultado Mensal dos Investimentos - Por Instituição Financeira**

Esta tabela demonstra o resultado final dos Investimentos do Hortoprev para o mês em questão, esclarecendo o valor em R\$ da marcação a mercado mensal dos ativos, variação monetária no mês, rentabilidade no mês, proporcionalidade do total do ativo no total do patrimônio do Instituto e proporcionalidade das cotas do Instituto nos Fundos.

Mês/Ano	fevereiro-16					
Instituição Financeira / Ativo Financeiro	Valor Total	Variação Mensal (R\$)	Rent. Mes (%)	% P.L. Hortoprev	% P.L. Fundo	
<b>AQUILLA ASSET</b>	<b>R\$ 2.611.858,60</b>	<b>53201,56</b>		<b>0,87%</b>		
AQUILLA FUNDO DE INVESTIMENTO IMOBILIÁRIO	R\$ 2.611.858,60	53201,56	2,079%	0,87%	1,457%	
<b>ÁTICO ADMINISTRAÇÃO DE RECURSOS LTDA</b>	<b>R\$ 11.420.421,15</b>	<b>-13454,74</b>		<b>3,79%</b>		
ÁTICO FUNDO DE INVESTIMENTO EM COTAS DE FUNDOS DE INVESTIMENTO EM PARTICIPAÇÕES - ÁTICO FLORESTAL	R\$ 2.026.300,80	-2552,14	-0,126%	0,67%	1,164%	
ÁTICO GERAÇÃO DE ENERGIA - FIP	R\$ 9.394.120,35	-10902,6	-0,116%	3,12%	2,738%	
<b>BB GESTÃO DE RECURSOS DTVM S.A.</b>	<b>R\$ 65.401.119,41</b>	<b>899591,12</b>		<b>21,71%</b>		
BB AÇÕES CONSUMO FUNDO DE INVESTIMENTO EM COTAS DE FUNDOS DE INVESTIMENTO	R\$ 1.948.624,86	87216,19	4,685%	0,65%	2,739%	
BB PREVIDENCIÁRIO RENDA FIXA IMA-B 5 LONGO PRAZO FUNDO DE INVESTIMENTO EM COTAS DE FI	R\$ 14.143.222,17	178647,66	1,517%	4,69%	1,007%	
BB PREVIDENCIÁRIO RENDA FIXA IMA-B FUNDO DE INVESTIMENTO	R\$ 4.313.424,15	93429,33	2,214%	1,43%	0,505%	
BB PREVIDENCIÁRIO RENDA FIXA IMA-B TÍTULOS PÚBLICOS FUNDO DE INVESTIMENTO	R\$ 8.353.216,27	182644,6	2,235%	2,77%	0,203%	
BB PREVIDENCIÁRIO RENDA FIXA IRF-M1 TÍTULOS PÚBLICOS FIC FI	R\$ 25.203.603,38	268110,49	1,099%	8,37%	0,340%	
BB PREVIDENCIÁRIO RENDA FIXA PERFIL FUNDO DE INVESTIMENTO EM COTAS DE FUNDOS DE INVESTIMENTO	R\$ 11.439.028,58	89542,85	0,966%	3,80%	0,169%	
<b>BRAM - BRADESCO ASSET MANAGEMENT S.A. DISTRIBUIDORA DE TITULOS E VALORES MOBILIARIOS</b>	<b>R\$ -</b>	<b>30525,47</b>		<b>0,00%</b>		
BRADESCO INSTITUCIONAL FUNDO DE INVESTIMENTO EM COTAS DE FUNDOS DE INVESTIMENTO RENDA FIXA IMA-B 5	R\$ -	30525,47	1,265%	0,00%	0,000%	
<b>BRASIL PLURAL GESTÃO DE RECURSOS LTDA</b>	<b>R\$ 142.171,55</b>	<b>-2637,6</b>		<b>0,05%</b>		
FIDC TREND BANK BANCO DE FOMENTO - MULTISSETORIAL SR2	R\$ 54.913,23	-1018,77	-1,821%	0,02%	0,698%	
FIDC TREND BANK BANCO DE FOMENTO - MULTISSETORIAL SR3	R\$ 58.058,46	-1077,11	-1,821%	0,02%	0,737%	
FIDC TREND BANK BANCO DE FOMENTO - MULTISSETORIAL SR4	R\$ 29.199,86	-541,72	-1,821%	0,01%	0,371%	
<b>BRIDGE ADMINISTRADORA DE RECURSOS LTDA</b>	<b>R\$ 2.612.801,25</b>	<b>-85090,12</b>		<b>0,87%</b>		
TOWER BRIDGE RENDA FIXA FUNDO DE INVESTIMENTO IMA-B 5	R\$ 2.612.801,25	-85090,12	-3,154%	0,87%	0,459%	
<b>BRZ INVESTIMENTOS LTDA</b>	<b>R\$ 975.653,45</b>	<b>26211,58</b>		<b>0,32%</b>		
BRZ EQUITY FUNDAMENTAL INSTITUCIONAL FUNDO DE INVESTIMENTO EM COTAS DE FUNDOS DE INVESTIMENTO	R\$ 975.653,45	26211,58	2,761%	0,32%	2,794%	
<b>BTG PACTUAL WM GESTÃO DE RECURSOS LTDA</b>	<b>R\$ 291.198,66</b>	<b>29051,7</b>		<b>0,10%</b>		
FUNDO DE INVESTIMENTO IMOBILIÁRIO - FII BTG PACTUAL CORPORATE OFFICE FUND	R\$ 291.198,66	29051,7	12,408%	0,10%	0,010%	
<b>CAIXA ECONOMICA FEDERAL</b>	<b>R\$ 90.226.602,88</b>	<b>2407218,03</b>		<b>29,95%</b>		
FUNDO DE INVESTIMENTO CAIXA BRASIL IDKA IPCA 2A TITULOS PUBLICOS RENDA FIXA LONGO PRAZO	R\$ 15.854.756,10	214581,71	1,372%	5,26%	0,538%	

FUNDO DE INVESTIMENTO CAIXA BRASIL IPCA VI MULTIMERCADO CRÉDITO PRIVADO	R\$	4.136.470,00	73698,35	1,814%	1,37%	4,525%
FUNDO DE INVESTIMENTO CAIXA BRASIL IPCA XIII RENDA FIXA CRÉDITO PRIVADO	R\$	7.481.220,00	109260	1,482%	2,48%	7,237%
FUNDO DE INVESTIMENTO CAIXA BRASIL REFERENCIADO DI LONGO PRAZO	R\$	-	255633	0,994%	0,00%	0,000%
FUNDO DE INVESTIMENTO EM COTAS DE FUNDOS DE INVESTIMENTO CAIXA NOVO BRASIL IMA-B RENDA FIXA LP	R\$	-	548777,26	2,141%	0,00%	0,000%
TITULOS (NTN-B)	R\$	33.581.075,38	370336,63	1,115%	11,15%	0,000%
TITULOS (NTN-C)	R\$	27.808.274,44	817188,77	3,028%	9,23%	0,000%
TITULOS (TDA)	R\$	1.364.806,96	17742,31	1,317%	0,45%	0,000%
<b>DAYCOVAL ASSET MANAGEMENT ADMINISTRACAO DE RECURSOS LTDA</b>	<b>R\$</b>	<b>1.382.625,70</b>	<b>54148,99</b>		<b>0,46%</b>	
DAYCOVAL DIVIDENDOS IBOVESPA FUNDO DE INVESTIMENTOS DE AÇÕES	R\$	1.382.625,70	54148,99	4,076%	0,46%	18,688%
<b>FMD GESTÃO DE RECURSOS LTDA.</b>	<b>R\$</b>	<b>2.019.746,21</b>	<b>14983,67</b>		<b>0,67%</b>	
FUNDO DE INVESTIMENTO MULTIMERCADO SCULPTOR CRÉDITO PRIVADO	R\$	2.019.746,21	14983,67	0,747%	0,67%	3,312%
<b>G F GESTÃO DE RECURSOS S/A</b>	<b>R\$</b>	<b>8.725.996,15</b>	<b>190293,73</b>		<b>2,90%</b>	
GERAÇÃO FUNDO DE INVESTIMENTO EM AÇÕES	R\$	3.278.625,16	70877,52	2,210%	1,09%	2,522%
GERAÇÃO FUTURO DIVIDENDOS FUNDO DE INVESTIMENTO EM AÇÕES	R\$	1.926.020,96	43534,02	2,313%	0,64%	0,724%
GERAÇÃO FUTURO SELEÇÃO FUNDO DE INVESTIMENTO EM AÇÕES	R\$	3.521.350,03	75882,19	2,202%	1,17%	5,040%
<b>GENUS CAPITAL GROUP GESTAO DE RECURSOS LTDA</b>	<b>R\$</b>	<b>1.088.492,63</b>	<b>16842</b>		<b>0,36%</b>	
FUNDO DE INVESTIMENTO RENDA FIXA MONTE CARLO INSTITUCIONAL IMA-B	R\$	1.088.492,63	16842	1,572%	0,36%	1,927%
<b>INFINITY ASSET MANAGEMENT ADMINISTRAÇÃO DE RECURSOS LTDA</b>	<b>R\$</b>	<b>-</b>	<b>26565,24</b>		<b>0,00%</b>	
INFINITY LOTUS FUNDO DE INVESTIMENTO RENDA FIXA	R\$	-	26565,24	1,024%	0,00%	0,000%
<b>INTERATIVA INVESTIMENTOS LTDA.</b>	<b>R\$</b>	<b>2.718.929,88</b>	<b>33621,97</b>		<b>0,90%</b>	
BRA1 FUNDO DE INVESTIMENTO RENDA FIXA	R\$	2.718.929,88	33621,97	1,252%	0,90%	4,171%
<b>ITAU DTVM S.A.</b>	<b>R\$</b>	<b>3.475.561,21</b>	<b>138478,83</b>		<b>1,15%</b>	
ITAÚ FOF RPI AÇÕES IBOVESPA ATIVO FUNDO DE INVESTIMENTO EM COTAS DE FUNDOS DE INVESTIMENTO	R\$	3.475.561,21	138478,83	4,150%	1,15%	0,813%
<b>LEME INVESTIMENTOS LTDA</b>	<b>R\$</b>	<b>23.173.717,58</b>	<b>-276349,63</b>		<b>7,69%</b>	
LEME BRASPREV FI RENDA FIXA LONGO PRAZO PREVIDENCIÁRIO CRÉDITO PRIVADO	R\$	3.874.922,08	28853,11	0,750%	1,29%	12,782%
LEME FUNDO DE INVESTIMENTO EM COTAS DE FUNDOS DE INVESTIMENTO MULTIMERCADO CRÉDITO PRIVADO	R\$	5.416.284,58	82996,47	1,556%	1,80%	14,120%
LEME IMA-B FUNDO DE INVESTIMENTO EM RENDA FIXA PREVIDENCIÁRIO	R\$	4.626.466,64	-286863,87	-5,838%	1,54%	4,793%
LEME MULTISSETORIAL IPCA - FUNDO DE INVESTIMENTO EM DIREITOS CREDITORIOS	R\$	9.256.044,28	-101335,34	-1,083%	3,07%	2,526%
<b>OLIVEIRA TRUST DTVM S.A.</b>	<b>R\$</b>	<b>980.455,78</b>	<b>11171,26</b>		<b>0,33%</b>	
OURINVEST FIDC FINANCEIROS - SUPPLIERCARD	R\$	980.455,78	11171,26	1,153%	0,33%	0,260%
<b>PETRA PERSONAL TRADER CTVM S/A</b>	<b>R\$</b>	<b>2.662.214,92</b>	<b>-32965</b>		<b>0,88%</b>	

FUNDO DE INVESTIMENTO EM DIREITOS CREDITÓRIOS - FIDC PREMIUM	R\$	2.662.214,92	-32965	-0,950%	0,88%	2,169%
<b>QUELUZ GESTÃO DE RECURSOS FINANCEIROS LTDA</b>	<b>R\$</b>	<b>5.654.033,96</b>	<b>50751,29</b>		<b>1,88%</b>	
QUELUZ VALOR FUNDO DE INVESTIMENTO EM AÇÕES	R\$	5.654.033,96	50751,29	0,906%	1,88%	0,000%
<b>QUEST INVESTIMENTOS LTDA.</b>	<b>R\$</b>	<b>9.707.197,42</b>	<b>135593,21</b>		<b>3,22%</b>	
AZ QUEST SMALL CAPS FIC FI DE AÇÕES	R\$	1.624.285,74	13226,35	0,821%	0,54%	1,841%
AZ QUEST YIELD FUNDO DE INVESTIMENTO EM COTAS DE FUNDOS DE INVESTIMENTO RENDA FIXA LONGO PRAZO	R\$	2.618.311,44	22203,89	0,855%	0,87%	2,040%
AZ QUEST AÇÕES FIC FUNDO DE INVESTIMENTO DE AÇÕES	R\$	5.464.600,24	100162,97	1,867%	1,81%	5,156%
<b>RIO BRAVO INVESTIMENTOS DISTRIBUIDORA DE TÍTULOS E VALORES MOBILIARIOS LTDA</b>	<b>R\$</b>	<b>1.865.000,00</b>	<b>-33000</b>		<b>0,62%</b>	
FUNDO DE INVESTIMENTO IMOBILIARIO AGENCIAS CAIXA - FII	R\$	1.865.000,00	-33000	-0,857%	0,62%	0,431%
<b>VALORA GESTÃO DE INVESTIMENTOS LTDA.</b>	<b>R\$</b>	<b>320.546,66</b>	<b>-409,1</b>		<b>0,11%</b>	
FIP BRASIL ÓLEO & GÁS FUNDO DE INVESTIMENTO EM PARTICIPAÇÕES	R\$	320.546,66	-409,1	-0,127%	0,11%	0,400%
<b>VECTOR ADMINISTRAÇÃO DE RECURSOS FINANCEIROS LTDA / QUELUZ GESTÃO DE RECURSOS FINANCEIROS LTDA</b>	<b>R\$</b>	<b>5.883.431,31</b>	<b>38582,67</b>		<b>1,95%</b>	
VECTOR QUELUZ LAJES CORPORATIVAS FUNDO DE INVESTIMENTO IMOBILIARIO	R\$	5.883.431,31	38582,67	0,660%	1,95%	19,111%
<b>VINCI EQUITIES GESTORA DE RECURSOS LTDA</b>	<b>R\$</b>	<b>2.046.260,63</b>	<b>60991,58</b>		<b>0,68%</b>	
FUNDO DE INVESTIMENTO EM COTAS DE FUNDOS DE INVESTIMENTO EM AÇÕES CAIXA VALOR DIVIDENDOS RPPS	R\$	2.046.260,63	60991,58	3,072%	0,68%	0,665%
<b>WESTERN ASSET MANAGEMENT COMPANY DTVM LTDA</b>	<b>R\$</b>	<b>1.929.512,85</b>	<b>72709,72</b>		<b>0,64%</b>	
WESTERN ASSET DIVIDEND YIELD FUNDO DE INVESTIMENTO EM AÇÕES	R\$	1.929.512,85	72709,72	3,916%	0,64%	5,569%
<b>DISPONIBILIDADES FINANCEIRAS</b>	<b>R\$</b>	<b>52.281.061,45</b>	<b>0</b>		<b>17,35%</b>	
DISPONIBILIDADES FINANCEIRAS (CONTAS CORRENTES HORTOPREV)	R\$	52.281.061,45	0	0,000%	17,35%	0,000%
<b>HORTOPREV</b>	<b>R\$</b>	<b>661.500,00</b>	<b>0</b>		<b>0,22%</b>	
IMÓVEIS (TERRENOS)	R\$	661.500,00	0	0,000%	0,22%	0,000%
<b>TMJ CAPITAL GESTAO DE RECURSOS LTDA</b>	<b>R\$</b>	<b>995.281,83</b>	<b>8552,95</b>		<b>0,33%</b>	<b>2,226%</b>
LMX IMA-B FUNDO DE INVESTIMENTO RENDA FIXA	R\$	995.281,83	8552,95	0,867%	0,33%	2,226%
<b>Total Geral</b>	<b>R\$</b>	<b>301.253.393,12</b>	<b>3855180,38</b>		<b>100,00%</b>	

## Resultado Mensal dos Investimentos - Desempenho Total

Esta tabela demonstra a rentabilidade total da carteira esclarecendo a rentabilidade proporcional por Fundo dentro da carteira, ou seja, o quanto cada Fundo contribuiu para o resultado final da Carteira no mês.

<b>Resultado da Carteira:</b>		<b>1,33%</b>	
<b>Mês/Ano</b>	<b>fevereiro-16</b>		
<b>Fundo / Ativo</b>	<b>Rentabilidade no Mês</b>	<b>% do Patrimônio Total</b>	<b>Contribuição para Resultado Mensal</b>
<b>DI</b>			
BB PREVIDENCIÁRIO RENDA FIXA PERFIL FUNDO DE INVESTIMENTO EM COTAS DE FUNDOS DE INVESTIMENTO	0,97%	3,80%	0,04%
BRA1 FUNDO DE INVESTIMENTO RENDA FIXA	1,25%	0,90%	0,01%
FUNDO DE INVESTIMENTO CAIXA BRASIL REFERENCIADO DI LONGO PRAZO	0,99%	8,63%	0,09%
INFINITY LOTUS FUNDO DE INVESTIMENTO RENDA FIXA	1,02%	0,00%	0,00%
AZ QUEST YIELD FUNDO DE INVESTIMENTO EM COTAS DE FUNDOS DE INVESTIMENTO RENDA FIXA LONGO PRAZO	0,86%	0,87%	0,01%
<b>IBOVESPA</b>			
DAYCOVAL DIVIDENDOS IBOVESPA FUNDO DE INVESTIMENTOS DE AÇÕES	4,08%	0,46%	0,02%
GERAÇÃO FUNDO DE INVESTIMENTO EM AÇÕES	2,21%	1,09%	0,02%
GERAÇÃO FUTURO DIVIDENDOS FUNDO DE INVESTIMENTO EM AÇÕES	2,31%	0,64%	0,01%
GERAÇÃO FUTURO SELEÇÃO FUNDO DE INVESTIMENTO EM AÇÕES	2,20%	1,17%	0,03%
ITAÚ FOF RPI AÇÕES IBOVESPA ATIVO FUNDO DE INVESTIMENTO EM COTAS DE FUNDOS DE INVESTIMENTO	4,15%	1,15%	0,05%
BRZ EQUITY FUNDAMENTAL INSTITUCIONAL FUNDO DE INVESTIMENTO EM COTAS DE FUNDOS DE INVESTIMENTO	2,76%	0,32%	0,01%
AZ QUEST AÇÕES FIC FUNDO DE INVESTIMENTO DE AÇÕES	1,87%	1,81%	0,03%
<b>IBrX</b>			
QUELUZ VALOR FUNDO DE INVESTIMENTO EM AÇÕES	0,91%	1,88%	0,02%
<b>IDIV</b>			
FUNDO DE INVESTIMENTO EM COTAS DE FUNDOS DE INVESTIMENTO EM AÇÕES CAIXA VALOR DIVIDENDOS RPPS	3,07%	0,68%	0,02%
WESTERN ASSET DIVIDEND YIELD FUNDO DE INVESTIMENTO EM AÇÕES	3,92%	0,64%	0,03%
<b>IDKA 2A</b>			
FUNDO DE INVESTIMENTO CAIXA BRASIL IDKA IPCA 2A TITULOS PUBLICOS RENDA FIXA LONGO PRAZO	1,37%	5,26%	0,07%
<b>IGPM</b>			
TITULOS (NTN-C)	3,03%	9,23%	0,28%
<b>IMA-B</b>			
BB PREVIDENCIÁRIO RENDA FIXA IMA-B FUNDO DE INVESTIMENTO	2,21%	1,43%	0,03%
BB PREVIDENCIÁRIO RENDA FIXA IMA-B TÍTULOS PÚBLICOS FUNDO DE INVESTIMENTO	2,24%	2,77%	0,06%
FUNDO DE INVESTIMENTO EM COTAS DE FUNDOS DE INVESTIMENTO CAIXA NOVO BRASIL IMA-B RENDA FIXA LP	2,14%	8,69%	0,19%
FUNDO DE INVESTIMENTO RENDA FIXA MONTE CARLO INSTITUCIONAL IMA-B	1,57%	0,36%	0,01%
LEME IMA-B FUNDO DE INVESTIMENTO EM RENDA FIXA PREVIDENCIÁRIO	-5,84%	1,54%	-0,09%
LMX IMA-B FUNDO DE INVESTIMENTO RENDA FIXA	0,87%	0,33%	0,00%
<b>IMA-B 5</b>			
BB PREVIDENCIÁRIO RENDA FIXA IMA-B 5 LONGO PRAZO FUNDO DE INVESTIMENTO EM COTAS DE FI	1,52%	4,69%	0,07%
BRADESCO INSTITUCIONAL FUNDO DE INVESTIMENTO EM COTAS DE FUNDOS DE INVESTIMENTO RENDA FIXA IMA-B 5	1,26%	0,00%	0,00%
TOWER BRIDGE RENDA FIXA FUNDO DE INVESTIMENTO IMA-B 5	-3,15%	0,87%	-0,03%
<b>IMOBILIARIO</b>			
AQUILLA FUNDO DE INVESTIMENTO IMOBILIÁRIO	2,08%	0,87%	0,02%

FUNDO DE INVESTIMENTO IMOBILIÁRIO - FII BTG PACTUAL CORPORATE OFFICE FUND	12,41%	0,10%	0,01%
FUNDO DE INVESTIMENTO IMOBILIARIO AGENCIAS CAIXA - FII	-0,86%	0,62%	-0,01%
VECTOR QUELUZ LAJES CORPORATIVAS FUNDO DE INVESTIMENTO IMOBILIARIO	0,66%	1,95%	0,01%
<b>IPCA</b>			
FUNDO DE INVESTIMENTO CAIXA BRASIL IPCA VI MULTIMERCADO CRÉDITO PRIVADO	1,81%	1,37%	0,02%
FUNDO DE INVESTIMENTO CAIXA BRASIL IPCA XIII RENDA FIXA CRÉDITO PRIVADO	1,48%	2,48%	0,04%
FUNDO DE INVESTIMENTO MULTIMERCADO SCULPTOR CRÉDITO PRIVADO	0,75%	0,67%	0,01%
LEME MULTISSETORIAL IPCA - FUNDO DE INVESTIMENTO EM DIREITOS CREDITORIOS	-1,08%	3,07%	-0,03%
TITULOS (NTN-B)	1,12%	11,15%	0,12%
<b>IRF-M 1</b>			
BB PREVIDENCIÁRIO RENDA FIXA IRF-M1 TÍTULOS PÚBLICOS FIC FI	1,10%	8,37%	0,09%
<b>N/A</b>			
DISPONIBILIDADES FINANCEIRAS (CONTAS CORRENTES HORTOPREV)	0,00%	0,04%	0,00%
IMÓVEIS (TERRENOS)	0,00%	0,22%	0,00%
<b>OUTROS</b>			
ÁTICO FUNDO DE INVESTIMENTO EM COTAS DE FUNDOS DE INVESTIMENTO EM PARTICIPAÇÕES - ÁTICO FLORESTAL	-0,13%	0,67%	0,00%
ÁTICO GERAÇÃO DE ENERGIA - FIP	-0,12%	3,12%	0,00%
BB AÇÕES CONSUMO FUNDO DE INVESTIMENTO EM COTAS DE FUNDOS DE INVESTIMENTO	4,69%	0,65%	0,03%
FIDC TREND BANK BANCO DE FOMENTO - MULTISSETORIAL SR2	-1,82%	0,02%	0,00%
FIDC TREND BANK BANCO DE FOMENTO - MULTISSETORIAL SR3	-1,82%	0,02%	0,00%
FIDC TREND BANK BANCO DE FOMENTO - MULTISSETORIAL SR4	-1,82%	0,01%	0,00%
FIP BRASIL ÓLEO & GÁS FUNDO DE INVESTIMENTO EM PARTICIPAÇÕES	-0,13%	0,11%	0,00%
FUNDO DE INVESTIMENTO EM DIREITOS CREDITÓRIOS - FIDC PREMIUM	-0,95%	0,88%	-0,01%
LEME BRASPREV FI RENDA FIXA LONGO PRAZO PREVIDENCIÁRIO CRÉDITO PRIVADO	0,75%	1,29%	0,01%
LEME FUNDO DE INVESTIMENTO EM COTAS DE FUNDOS DE INVESTIMENTO MULTIMERCADO CRÉDITO PRIVADO	1,56%	1,80%	0,03%
OURINVEST FIDC FINANCEIROS - SUPPLIERCARD	1,15%	0,33%	0,00%
<b>SMLL</b>			
AZ QUEST SMALL CAPS FIC FI DE AÇÕES	0,82%	0,54%	0,00%
<b>TRM</b>			
TITULOS (TDA)	1,32%	0,45%	0,01%

Obs: Os fundos Caixa Novo Brasil IMA-B e Caixa Referenciado DI, por mais que tiveram resgates totais no mês, foram executados apenas no dia 29/02, e na virada do mês permaneceram na conta-corrente devido ao recebimento do resgate ser posterior ao prazo limite para aplicação (recebido após 17h) ou seja, sua rentabilidade em fevereiro completaram o mês cheio, por isso considera seus valores neste relatório.

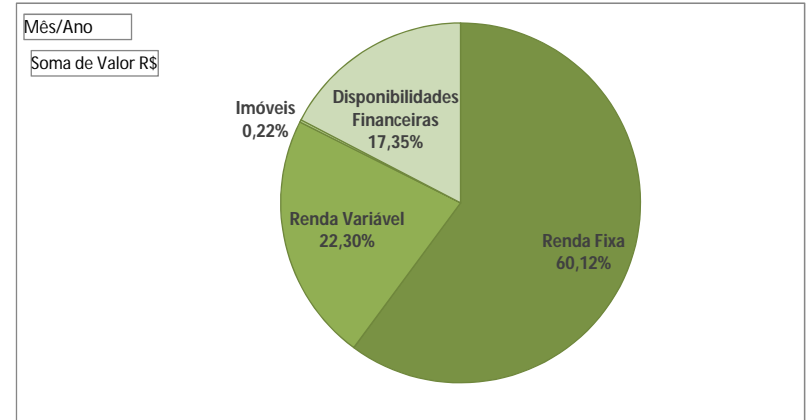


**Enquadramento**

Estes valores mostram se o Hortoprev está enquadrado ou não nos parâmetros da Resolução CMN 3922/2010.

Mês/Ano	fevereiro-16	
Rótulos de Linha	Teto 25%	Teto 20%
AQUILLA FUNDO DE INVESTIMENTO IMOBILIÁRIO	1,46%	1,05%
ÁTICO FUNDO DE INVESTIMENTO EM COTAS DE FUNDOS DE INVESTIMENTO EM PARTICIPAÇÕES - ÁTICO FLORESTAL	1,16%	0,82%
ÁTICO GERAÇÃO DE ENERGIA - FIP	2,74%	3,78%
AZ QUEST SMALL CAPS FIC FI DE AÇÕES	1,84%	0,65%
BB AÇÕES CONSUMO FUNDO DE INVESTIMENTO EM COTAS DE FUNDOS DE INVESTIMENTO	2,74%	0,78%
BB PREVIDENCIÁRIO RENDA FIXA IMA-B 5 LONGO PRAZO FUNDO DE INVESTIMENTO EM COTAS DE FI	1,01%	5,70%
BB PREVIDENCIÁRIO RENDA FIXA IMA-B FUNDO DE INVESTIMENTO	0,51%	1,74%
BB PREVIDENCIÁRIO RENDA FIXA IMA-B TÍTULOS PÚBLICOS FUNDO DE INVESTIMENTO	0,20%	3,36%
BB PREVIDENCIÁRIO RENDA FIXA IRF-M1 TÍTULOS PÚBLICOS FIC FI	0,34%	10,15%
BB PREVIDENCIÁRIO RENDA FIXA PERFIL FUNDO DE INVESTIMENTO EM COTAS DE FUNDOS DE INVESTIMENTO	0,17%	4,61%
BRA1 FUNDO DE INVESTIMENTO RENDA FIXA	4,17%	1,09%
BRADESCO INSTITUCIONAL FUNDO DE INVESTIMENTO EM COTAS DE FUNDOS DE INVESTIMENTO RENDA FIXA IMA-B 5	0,00%	0,00%
BRZ EQUITY FUNDAMENTAL INSTITUCIONAL FUNDO DE INVESTIMENTO EM COTAS DE FUNDOS DE INVESTIMENTO	2,79%	0,39%
DAYCOVAL DIVIDENDOS IBOVESPA FUNDO DE INVESTIMENTOS DE AÇÕES	18,69%	0,56%
FIDC TREND BANK BANCO DE FOMENTO - MULTISSETORIAL SR2	0,70%	0,02%
FIDC TREND BANK BANCO DE FOMENTO - MULTISSETORIAL SR3	0,74%	0,02%
FIDC TREND BANK BANCO DE FOMENTO - MULTISSETORIAL SR4	0,37%	0,01%
FIP BRASIL ÓLEO & GÁS FUNDO DE INVESTIMENTO EM PARTICIPAÇÕES	0,40%	0,13%
FUNDO DE INVESTIMENTO CAIXA BRASIL IDKA IPCA 2A TÍTULOS PÚBLICOS RENDA FIXA LONGO PRAZO	0,54%	6,39%
FUNDO DE INVESTIMENTO CAIXA BRASIL IPCA VI MULTIMERCADO CRÉDITO PRIVADO	4,52%	1,67%
FUNDO DE INVESTIMENTO CAIXA BRASIL IPCA XIII RENDA FIXA CRÉDITO PRIVADO	7,24%	3,01%
FUNDO DE INVESTIMENTO CAIXA BRASIL REFERENCIADO DI LONGO PRAZO	0,00%	0,00%
FUNDO DE INVESTIMENTO EM COTAS DE FUNDOS DE INVESTIMENTO CAIXA NOVO BRASIL IMA-B RENDA FIXA LP	0,00%	0,00%
FUNDO DE INVESTIMENTO EM COTAS DE FUNDOS DE INVESTIMENTO EM AÇÕES CAIXA VALOR DIVIDENDOS RPPS	0,66%	0,82%
FUNDO DE INVESTIMENTO EM DIREITOS CREDITÓRIOS - FIDC PREMIUM	2,17%	1,07%
FUNDO DE INVESTIMENTO IMOBILIÁRIO - FII BTG PACTUAL CORPORATE OFFICE FUND	0,01%	0,12%
FUNDO DE INVESTIMENTO IMOBILIÁRIO AGENCIAS CAIXA - FII	0,43%	0,75%
FUNDO DE INVESTIMENTO MULTIMERCADO SCULPTOR CRÉDITO PRIVADO	3,31%	0,81%
FUNDO DE INVESTIMENTO RENDA FIXA MONTE CARLO INSTITUCIONAL IMA-B	1,93%	0,44%
GERAÇÃO FUNDO DE INVESTIMENTO EM AÇÕES	2,52%	1,32%
GERAÇÃO FUTURO DIVIDENDOS FUNDO DE INVESTIMENTO EM AÇÕES	0,72%	0,78%
GERAÇÃO FUTURO SELEÇÃO FUNDO DE INVESTIMENTO EM AÇÕES	5,04%	1,42%
INFINITY LOTUS FUNDO DE INVESTIMENTO RENDA FIXA	0,00%	0,00%
ITAÚ FOF RPI AÇÕES IBOVESPA ATIVO FUNDO DE INVESTIMENTO EM COTAS DE FUNDOS DE INVESTIMENTO	0,81%	1,40%
LEME BRASPREV FI RENDA FIXA LONGO PRAZO PREVIDENCIÁRIO CRÉDITO PRIVADO	12,78%	1,56%
LEME FUNDO DE INVESTIMENTO EM COTAS DE FUNDOS DE INVESTIMENTO MULTIMERCADO CRÉDITO PRIVADO	14,12%	2,18%
LEME IMA-B FUNDO DE INVESTIMENTO EM RENDA FIXA PREVIDENCIÁRIO	4,79%	1,86%
LEME MULTISSETORIAL IPCA - FUNDO DE INVESTIMENTO EM DIREITOS CREDITÓRIOS	2,53%	3,73%
LMX IMA-B FUNDO DE INVESTIMENTO RENDA FIXA	2,23%	0,40%
OURINVEST FIDC FINANCEIROS - SUPPLIERCARD	0,26%	0,39%
QUELUZ VALOR FUNDO DE INVESTIMENTO EM AÇÕES	0,00%	2,28%
TÍTULOS (NTN-B)	0,00%	13,52%
TÍTULOS (NTN-C)	0,00%	11,20%
TÍTULOS (TDA)	0,00%	0,55%
TOWER BRIDGE RENDA FIXA FUNDO DE INVESTIMENTO IMA-B 5	0,46%	1,05%
VECTOR QUELUZ LAJES CORPORATIVAS FUNDO DE INVESTIMENTO IMOBILIÁRIO	19,11%	2,37%
WESTERN ASSET DIVIDEND YIELD FUNDO DE INVESTIMENTO EM AÇÕES	5,57%	0,78%
AZ QUEST YIELD FUNDO DE INVESTIMENTO EM COTAS DE FUNDOS DE INVESTIMENTO RENDA FIXA LONGO PRAZO	2,04%	1,05%
AZ QUEST AÇÕES FIC FUNDO DE INVESTIMENTO DE AÇÕES	5,16%	2,20%
<b>Situação</b>	<b>Enquadrado</b>	<b>Enquadrado</b>

Mês/Ano	fevereiro-16		
Rótulos de Linha	Soma de Valor R\$	%	Resultado
Renda Fixa	R\$ 181.118.719,71	60,12%	Enquadrado
Renda Variável	R\$ 67.192.111,96	22,30%	Enquadrado
Imóveis	R\$ 661.500,00	0,22%	
Disponibilidades Financeiras	R\$ 52.281.061,45	17,35%	
<b>Total Geral</b>	<b>R\$ 301.253.393,12</b>	<b>100,00%</b>	



Mês/Ano	fevereiro-16		
Artigos Resolução CMN 3922/2010	% Total	Limite	Situação
Art. 7o, Inciso I, Alínea A - TP SELIC	20,38%	100,00%	Enquadrado
Art. 7o, Inciso I, Alínea B - FI TP	16,40%	100,00%	Enquadrado
Art. 7o, Inciso III - RF Ref.	10,12%	80,00%	Enquadrado
Art. 7o, Inciso IV - RF	4,67%	30,00%	Enquadrado
Art. 7o, Inciso VI - FIDC (Aberto)	3,40%	8,00%	Enquadrado
Art. 7o, Inciso VII, Alínea A - FIDC (Fechado)	0,93%	2,00%	Enquadrado
Art. 7o, Inciso VII, Alínea B - Credito Privado	3,77%	5,00%	Enquadrado
Art. 8o, Inciso I - FIA Ref.	1,61%	30,00%	Enquadrado
Art. 8o, Inciso III - FIA	9,42%	15,00%	Enquadrado
Art. 8o, Inciso IV - FIM	3,84%	5,00%	Enquadrado
Art. 8o, Inciso V - FIP	3,90%	5,00%	Enquadrado
Art. 8o, Inciso VI - FII	3,54%	5,00%	Enquadrado
Em enquadramento - TP CETIP	0,45%	0,00%	Em enquadramento
Disponibilidades Financeiras	17,35%	N/A	N/A
Art. 9o - Imóveis	0,22%	N/A	N/A
<b>Limite 15% PL</b> (Soma Art. 6º VI e VII)	Art. 7º § 5º		<b>Enquadrado</b>
<i>Provisão para Boletins de Subscrição:</i>			
<b>Fundo</b>	<b>Total Boletim</b>	<b>Data</b>	<b>Não utilizado</b>
FIP BRASIL ÓLEO E GÁS	R\$ 2.000.000,00	jun-12	R\$ 1.324.000,00



## Retorno e Risco dos Fundos Individualmente

Esta tabela demonstra o retorno acumulado dos Fundos em alguns períodos, bem como sua volatilidade e índice de sharpe (relação entre volatilidade e retorno, quanto maior, melhor) e Value-at-Risk (quantidade, em porcentagem, que o Fundo pode perder em um mês em um cenário ruim, considerando seus dados seguem uma distribuição normal, quanto maior, pior).

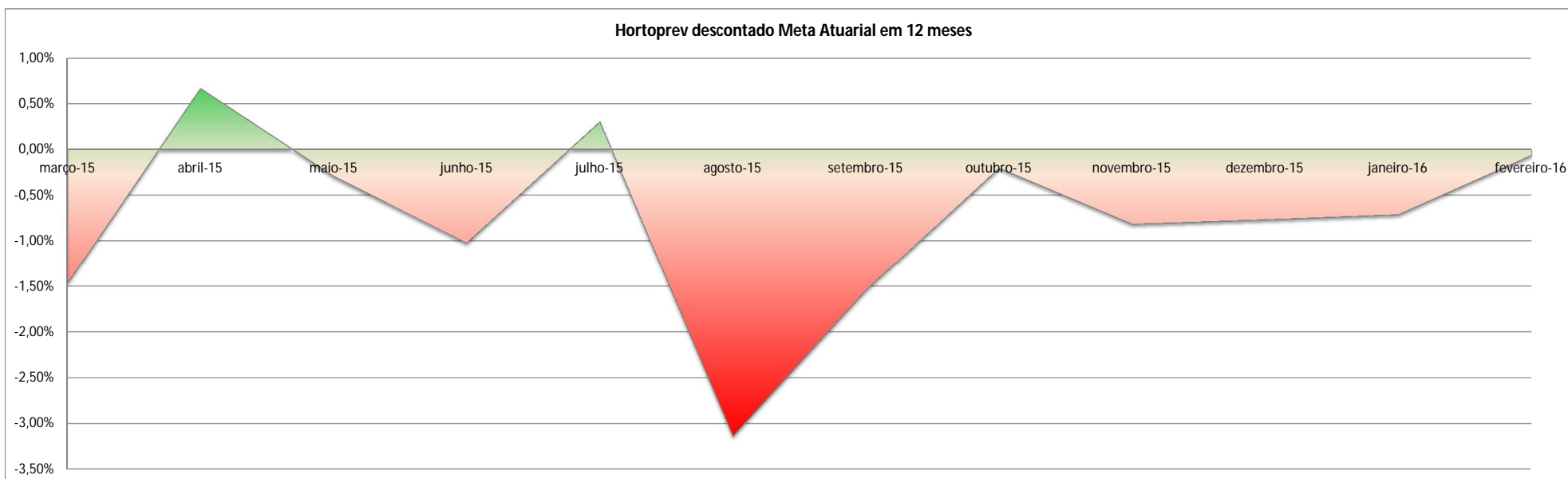
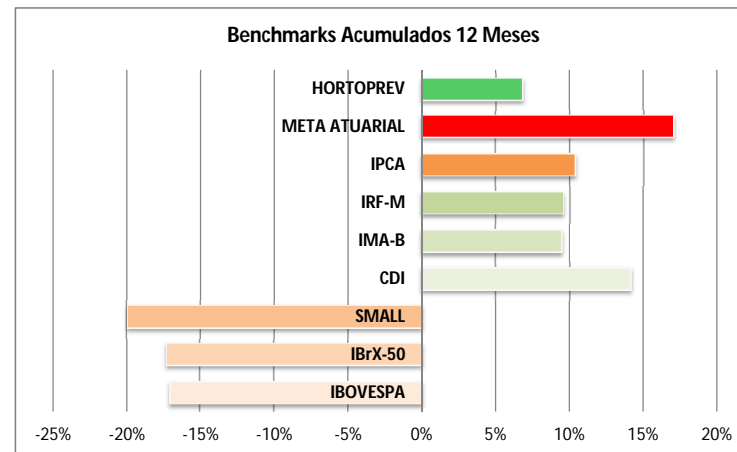
Nome do Fundo	Retorno 24 Meses	Retorno 12 Meses <sup>2</sup>	Retorno Ano	Retorno Mês	Retorno Esperado	Risco (Volatilidade)	Sharpe	VaR <sup>1</sup>
AQUILLA FUNDO DE INVESTIMENTO IMOBILIÁRIO	10,30%	0,74%	1,92%	2,08%	0,39%	2,29%	-8,56	4,16%
ÁTICO FUNDO DE INVESTIMENTO EM COTAS DE FUNDOS DE INVESTIMENTO EM PARTICIPAÇÕES - ÁTICO FLORESTAL	2,43%	-4,82%	-0,27%	-0,13%	0,10%	1,94%	-12,92	3,29%
ÁTICO GERAÇÃO DE ENERGIA - FIP	36,09%	37,35%	-0,24%	-0,12%	1,42%	7,75%	1,12	14,16%
BB AÇÕES CONSUMO FUNDO DE INVESTIMENTO EM COTAS DE FUNDOS DE INVESTIMENTO	7,92%	-9,78%	-0,30%	4,69%	0,11%	4,34%	-7,23	7,25%
BB PREVIDENCIÁRIO RENDA FIXA IMA-B 5 LONGO PRAZO FUNDO DE INVESTIMENTO EM COTAS DE FI	29,47%	15,12%	4,51%	1,52%	1,02%	1,18%	0,60	2,97%
BB PREVIDENCIÁRIO RENDA FIXA IMA-B FUNDO DE INVESTIMENTO	27,33%	9,21%	4,13%	2,21%	1,02%	2,22%	-0,32	4,68%
BB PREVIDENCIÁRIO RENDA FIXA IMA-B TÍTULOS PÚBLICOS FUNDO DE INVESTIMENTO	32,32%	13,77%	4,10%	2,24%	1,17%	2,21%	1,91	4,80%
BB PREVIDENCIÁRIO RENDA FIXA IRF-M1 TÍTULOS PÚBLICOS FIC FI	25,71%	13,72%	2,74%	1,10%	0,94%	0,23%	-5,59	1,32%
BB PREVIDENCIÁRIO RENDA FIXA PERFIL FUNDO DE INVESTIMENTO EM COTAS DE FUNDOS DE INVESTIMENTO	26,45%	13,74%	2,03%	0,97%	0,97%	0,12%	-0,69	1,17%
BRA1 FUNDO DE INVESTIMENTO RENDA FIXA	27,42%	12,23%	3,08%	1,25%	1,00%	0,49%	0,84	1,81%
BRANCO INSTITUCIONAL FUNDO DE INVESTIMENTO EM COTAS DE FUNDOS DE INVESTIMENTO RENDA FIXA IMA-B 5	23,26%	15,77%	4,27%	1,26%	1,11%	0,94%	-6,01	2,66%
BRZ EQUITY FUNDAMENTAL INSTITUCIONAL FUNDO DE INVESTIMENTO EM COTAS DE FUNDOS DE INVESTIMENTO	1,18%	-0,51%	1,53%	2,76%	-0,06%	3,68%	-9,03	5,99%
DAYCOVAL DIVIDENDOS IBOVESPA FUNDO DE INVESTIMENTOS DE AÇÕES	-32,89%	-19,61%	0,87%	4,08%	-1,58%	4,45%	-14,71	5,74%
FIDC TREND BANK BANCO DE FOMENTO - MULTISSETORIAL SR2	-89,55%	-16,43%	-5,38%	-1,82%	48,26%	307,82%	-0,38	554,58%
FIDC TREND BANK BANCO DE FOMENTO - MULTISSETORIAL SR3	-99,37%	-17,06%	-5,38%	-1,82%	-11,48%	25,89%	-4,89	31,10%
FIDC TREND BANK BANCO DE FOMENTO - MULTISSETORIAL SR4	-99,38%	-17,06%	-5,38%	-1,82%	-15,17%	26,69%	-4,76	28,73%
FIP BRASIL ÓLEO & GÁS FUNDO DE INVESTIMENTO EM PARTICIPAÇÕES	7,78%	-48,42%	-0,20%	-0,13%	2,24%	27,42%	-1,18	47,34%
FUNDO DE INVESTIMENTO CAIXA BRASIL IDKA IPCA 2A TÍTULOS PÚBLICOS RENDA FIXA LONGO PRAZO	31,69%	16,83%	4,28%	1,37%	1,14%	0,91%	5,55	2,65%
FUNDO DE INVESTIMENTO CAIXA BRASIL IPCA VI MULTIMERCADO CRÉDITO PRIVADO	32,99%	17,24%	3,23%	1,81%	1,15%	0,44%	10,59	1,87%
FUNDO DE INVESTIMENTO CAIXA BRASIL IPCA XIII RENDA FIXA CRÉDITO PRIVADO	42,00%	16,38%	2,89%	1,48%	1,41%	1,46%	9,61	3,81%
FUNDO DE INVESTIMENTO CAIXA BRASIL REFERENCIADO DI LONGO PRAZO	26,16%	13,63%	2,05%	0,99%	0,96%	0,12%	-3,52	1,16%
FUNDO DE INVESTIMENTO EM COTAS DE FUNDOS DE INVESTIMENTO CAIXA NOVO BRASIL IMA-B RENDA FIXA LP	26,95%	8,82%	3,82%	2,14%	1,01%	2,09%	-0,51	4,44%
FUNDO DE INVESTIMENTO EM COTAS DE FUNDOS DE INVESTIMENTO EM AÇÕES CAIXA VALOR DIVIDENDOS RPPS	12,96%	2,31%	1,68%	3,07%	0,35%	3,56%	-6,41	6,21%
FUNDO DE INVESTIMENTO EM DIREITOS CREDITÓRIOS - FIDC PREMIUM	13,18%	4,53%	0,02%	-0,95%	0,58%	1,24%	-8,41	2,61%
FUNDO DE INVESTIMENTO IMOBILIÁRIO - FII BTG PACTUAL CORPORATE OFFICE FUND	-9,71%	-6,82%	-1,72%	12,41%	-0,30%	4,53%	-10,42	7,15%
FUNDO DE INVESTIMENTO IMOBILIÁRIO AGENCIAS CAIXA - FII	16,20%	-1,57%	-3,15%	-0,86%	0,68%	2,03%	-3,79	4,02%
FUNDO DE INVESTIMENTO MULTIMERCADO SCULPTOR CRÉDITO PRIVADO	25,55%	12,91%	1,45%	0,75%	0,94%	0,46%	-1,71	1,70%
FUNDO DE INVESTIMENTO RENDA FIXA MONTE CARLO INSTITUCIONAL IMA-B	9,43%	4,52%	2,84%	1,57%	0,34%	1,81%	-11,29	3,31%
GERAÇÃO FUNDO DE INVESTIMENTO EM AÇÕES	0,13%	0,87%	-6,00%	2,21%	0,00%	5,21%	-6,33	8,56%
GERAÇÃO FUTURO DIVIDENDOS FUNDO DE INVESTIMENTO EM AÇÕES	9,95%	2,00%	-3,64%	2,31%	0,36%	4,97%	-4,72	8,53%
GERAÇÃO FUTURO SELEÇÃO FUNDO DE INVESTIMENTO EM AÇÕES	5,30%	2,50%	-4,97%	2,20%	0,08%	4,72%	-6,43	7,84%
INFINITY LOTUS FUNDO DE INVESTIMENTO RENDA FIXA	28,37%	15,11%	2,29%	1,02%	1,04%	0,71%	2,81	2,21%
ITAU FOF RPI AÇÕES IBOVESPA ATIVO FUNDO DE INVESTIMENTO EM COTAS DE FUNDOS DE INVESTIMENTO	-4,26%	-9,65%	0,49%	4,15%	-0,34%	4,84%	-8,67	7,63%
LEME BRASPREV FI RENDA FIXA LONGO PRAZO PREVIDENCIÁRIO CRÉDITO PRIVADO	3,49%	-7,32%	1,66%	0,75%	0,20%	2,69%	-8,91	4,61%
LEME FUNDO DE INVESTIMENTO EM COTAS DE FUNDOS DE INVESTIMENTO MULTIMERCADO CRÉDITO PRIVADO	0,17%	-17,90%	3,03%	1,56%	-0,26%	6,01%	-6,56	9,62%
LEME IMA-B FUNDO DE INVESTIMENTO EM RENDA FIXA PREVIDENCIÁRIO	4,90%	-7,74%	-4,86%	-5,84%	0,20%	2,40%	-6,83	4,14%
LEME MULTISSETORIAL IPCA - FUNDO DE INVESTIMENTO EM DIREITOS CREDITÓRIOS	25,85%	9,42%	-1,29%	-1,08%	0,98%	0,70%	4,26	2,13%
LMX IMA-B FUNDO DE INVESTIMENTO RENDA FIXA	25,72%	13,27%	2,93%	0,87%	0,95%	1,54%	-0,54	3,48%
OURINVEST FIDC FINANÇEIROS - SUPPLIERCARD	30,44%	15,77%	2,38%	1,15%	1,10%	0,14%	28,00	1,33%
QUELUZ VALOR FUNDO DE INVESTIMENTO EM AÇÕES	2,49%	-5,60%	0,75%	0,91%	-0,09%	3,72%	-8,67	6,03%
AZ QUEST AÇÕES FIC FUNDO DE INVESTIMENTO DE AÇÕES	-5,30%	-12,77%	-1,44%	1,87%	-0,41%	4,62%	-8,95	7,20%
AZ QUEST SMALL CAPS FIC FI DE AÇÕES	-0,36%	1,44%	0,39%	0,82%	-0,29%	4,39%	-8,57	6,93%
AZ QUEST YIELD FUNDO DE INVESTIMENTO EM COTAS DE FUNDOS DE INVESTIMENTO RENDA FIXA LONGO PRAZO	22,83%	12,04%	2,44%	0,86%	0,89%	0,35%	-6,96	1,47%
TOWER BRIDGE RENDA FIXA FUNDO DE INVESTIMENTO IMA-B 5	10,85%	-1,64%	-0,41%	-3,15%	0,48%	2,09%	-5,32	3,91%
VECTOR QUELUZ LAJES CORPORATIVAS FUNDO DE INVESTIMENTO IMOBILIÁRIO	14,21%	4,63%	2,99%	0,66%	0,50%	1,59%	-9,14	3,11%
WESTERN ASSET DIVIDEND YIELD FUNDO DE INVESTIMENTO EM AÇÕES	-6,39%	-13,45%	1,11%	3,92%	-0,46%	4,18%	-10,52	6,41%
<b>META ATUARIAL (IPCA + 6%)</b>	<b>33,54%</b>	<b>16,98%</b>	<b>3,18%</b>	<b>1,39%</b>	<b>1,21%</b>	<b>0,34%</b>	<b>21,63</b>	<b>1,76%</b>
<b>CDI (ATIVO LIVRE DE RISCO)</b>	<b>26,60%</b>	<b>14,10%</b>	<b>2,06%</b>	<b>1,00%</b>	<b>0,97%</b>	<b>0,17%</b>	<b>0,00</b>	<b>1,25%</b>

<sup>1</sup>VaR Paramétrico Normal, horizonte de 21 dias, 95% de probabilidade.

## Comportamento dos Índices

Estes dados demonstram o comportamento do mercado em seus principais indicadores (benchmarks) ao decorrer do ano e compara a Meta Atuarial e a Carteira de Investimentos do Hortoprev com estes.

MÊS	IBOVESPA	IBrX-50	SMALL	CDI	IMA-B	IRF-M	IPCA	META ATUARIAL	HORTOPREV
março-15	-0,84%	-0,88%	0,92%	1,04%	-0,28%	-0,03%	1,32%	1,81%	0,32%
abril-15	9,93%	9,66%	3,04%	0,95%	2,44%	1,09%	0,71%	1,20%	1,88%
maio-15	-6,17%	-6,05%	-2,37%	0,98%	2,57%	1,63%	0,74%	1,23%	0,93%
junho-15	0,61%	0,64%	-1,24%	1,06%	-0,27%	0,32%	0,79%	1,28%	0,24%
julho-15	-4,17%	-3,75%	-3,66%	1,18%	-0,73%	1,23%	0,62%	1,11%	1,42%
agosto-15	-8,33%	-7,98%	-9,16%	1,11%	-3,11%	-0,85%	0,22%	0,71%	-2,45%
setembro-15	-3,36%	-3,24%	-2,73%	1,57%	-0,68%	-0,94%	0,54%	1,03%	-0,53%
outubro-15	1,80%	1,05%	5,54%	1,11%	2,58%	0,92%	0,82%	1,31%	1,10%
novembro-15	-1,63%	-1,98%	-2,03%	1,06%	1,03%	0,92%	1,01%	1,50%	0,67%
dezembro-15	-3,93%	-4,04%	-5,34%	1,16%	1,52%	0,57%	0,96%	1,45%	0,67%
janeiro-16	-6,79%	-6,46%	-8,46%	1,05%	1,91%	2,79%	1,27%	1,76%	1,04%
fevereiro-16	5,91%	5,65%	4,66%	1,00%	2,26%	1,54%	0,90%	1,39%	1,33%
<b>Acumulado 12 M</b>	<b>-17,03%</b>	<b>-17,27%</b>	<b>-19,97%</b>	<b>14,10%</b>	<b>9,45%</b>	<b>9,53%</b>	<b>10,36%</b>	<b>16,98%</b>	<b>6,75%</b>
<b>Média 12 M</b>	<b>-2,08%</b>	<b>-2,09%</b>	<b>-2,32%</b>	<b>1,12%</b>	<b>0,63%</b>	<b>0,70%</b>	<b>0,82%</b>	<b>1,31%</b>	<b>0,48%</b>
<b>Volatilidade 12 M</b>	<b>5,06%</b>	<b>4,84%</b>	<b>4,45%</b>	<b>0,17%</b>	<b>1,81%</b>	<b>1,07%</b>	<b>0,32%</b>	<b>0,32%</b>	<b>1,16%</b>



## Evolução do Patrimônio, Aplicações e Resgates

Estes dados demonstram a evolução do patrimônio do Instituto e e quais foram as movimentações de aplicações ou resgates no período.

### Patrimônio\*

Meses	Valor PL
setembro-14	R\$ 241.554.531,70
outubro-14	R\$ 244.287.758,15
novembro-14	R\$ 250.246.295,65
dezembro-14	R\$ 249.557.263,70
janeiro-15	R\$ 252.753.975,93
fevereiro-15	R\$ 257.885.905,48
março-15	R\$ 258.949.052,86
abril-15	R\$ 266.721.381,41
maio-15	R\$ 272.105.635,73
junho-15	R\$ 274.677.926,25
julho-15	R\$ 279.420.082,65
agosto-15	R\$ 275.011.564,06
setembro-15	R\$ 275.348.227,23
outubro-15	R\$ 280.874.005,62
novembro-15	R\$ 284.221.743,98
dezembro-15	R\$ 290.286.158,31
janeiro-16	R\$ 295.042.820,50
fevereiro-16	R\$ 301.253.393,12

\* Estes valores não representam o patrimônio contábil, mas a soma de todos os fundos, contas correntes e terrenos do Hortoprev.

\*\* Resgates dos fundos Caixa Novo Brasil IMA-B e Caixa Referenciado DI LP liquidaram dia 29/02 em momento impossibilitado de realizar nova aplicação no dia, realizadas nos devidos fundos no dia seguinte, a saber 01/03

### Aplicações e Resgates

Ano	2016
Mês	2

Tabela Resumida de Aplicações e Resgates por número de APR			
Fundo	Aplicação	Resgate	
<b>BB PREVIDENCIÁRIO RENDA FIXA IMA-B 5 LONGO PRAZO FUNDO DE INVESTIMENTO EM COTAS DE FI</b>			
026/2016	R\$ 2.443.893,36		
<b>BB PREVIDENCIÁRIO RENDA FIXA IRF-M1 TÍTULOS PÚBLICOS FIC FI</b>			
014/2016		R\$	310.000,00
015/2016		R\$	30.000,00
016/2016		R\$	40.000,00
017/2016		R\$	20.000,00
018/2016	R\$ 3.000.000,00		
019/2016	R\$ 770.000,00		
020/2016		R\$	40.000,00
023/2016		R\$	20.000,00
024/2016		R\$	1.000.000,00
025/2016		R\$	72.000,00
028/2016	R\$ 143.000,00		
<b>BB PREVIDENCIÁRIO RENDA FIXA PERFIL FUNDO DE INVESTIMENTO EM COTAS DE FUNDOS DE INVESTIMENTO</b>			
022/2016	R\$ 2.621.175,64		
<b>FUNDO DE INVESTIMENTO EM COTAS DE FUNDOS DE INVESTIMENTO CAIXA NOVO BRASIL IMA-B RENDA FIXA LP</b>			
029/2016		R\$	26.183.902,21
<b>INFINITY LOTUS FUNDO DE INVESTIMENTO RENDA FIXA</b>			
021/2016		R\$	2.621.175,64
<b>FUNDO DE INVESTIMENTO CAIXA BRASIL REFERENCIADO DI LONGO PRAZO</b>			
027/2016		R\$	25.984.953,98
<b>Total Geral</b>	<b>R\$ 8.978.069,00</b>	<b>R\$</b>	<b>56.322.031,83</b>



## Credenciamento

Abaixo se encontra a lista de instituições financeiras que foram credenciadas pelo Hortoprev, bem como data e validade de seu credenciamento.

Instituição Financeira	CNPJ	Situação	Data do Credenciamento	Validade Credenciamento	Processo	Situação Processo
FMD GESTÃO DE RECURSOS LTDA.	104461310001-50	CRENCIADO	25/09/2015	23/03/2016	121/2015	Concluído
INFINITY ASSET MANAGEMENT ADMINISTRAÇÃO DE RECURSOS LTDA	034031810001-95	CRENCIADO	01/10/2015	29/03/2016	136/2015	Concluído
BB GESTAO DE RECURSOS DTVM S.A.	308229360001-69	CRENCIADO	06/10/2015	03/04/2016	125/2015	Concluído
BRAM - BRADESCO ASSET MANAGEMENT S.A. DTVM	623751340001-44	CRENCIADO	14/10/2015	11/04/2016	049/2015	Concluído
BRZ INVESTIMENTOS LTDA	028881520001-06	CRENCIADO	16/10/2015	13/04/2016	137/2015	Concluído
TERCON INVESTIMENTOS LTDA	091214540001-95	CRENCIADO	21/10/2015	18/04/2016	175/2015	Concluído
J. MALUCELLI DTVM LTDA.	766214570001-85	CRENCIADO	22/10/2015	19/04/2016	174/2015	Concluído
RIO BRAVO INVESTIMENTOS DTVM LTDA	726000260001-81	CRENCIADO	26/10/2015	23/04/2016	190/2015	Concluído
RIO BRAVO INVESTIMENTOS LTDA	038646070001-08	CRENCIADO	26/10/2015	23/04/2016	191/2015	Concluído
FOCO DTVM LTDA.	003295980001-67	CRENCIADO	03/11/2015	01/05/2016	198/2015	Concluído
GENUS CAPITAL GROUP GESTAO DE RECURSOS LTDA	101723640001-02	CRENCIADO	09/11/2015	07/05/2016	152/2015	Concluído
AQUILLA ASSET MANAGEMENT	089645450001-20	CRENCIADO	10/11/2015	08/05/2016	197/2015	Concluído
CAIXA ECONOMICA FEDERAL	003603050001-04	CRENCIADO	30/11/2015	28/05/2016	238/2015	Concluído
LEME INVESTIMENTOS LTDA	741989120001-56	CRENCIADO	07/12/2015	04/06/2016	256/2015	Concluído
BRIDGE ADMINISTRADORA DE RECURSOS LTDA	110107790001-42	CRENCIADO	23/12/2015	20/06/2016	277/2015	Concluído
AZ QUEST INVESTIMENTOS LTDA	045063940001-05	CRENCIADO	23/12/2015	20/06/2016	278/2015	Concluído
GF GESTÃO DE RECURSOS S.A.	096301880001-26	CRENCIADO	14/01/2016	12/07/2016	280/2015	Concluído
GERAÇÃO FUTURO CORRETORA DE VALORES S/A	276526840001-62	CRENCIADO	24/02/2016	22/08/2016	279/2015	Concluído