








RELATORIO DOS INVESTIMENTOS HORTOPREV - EXERCICIO - 2013

JUNHO - 2013


	TIPO DE APLICAÇÃO RENDA FIXA	Valor R\$	%	Valor Un.das Cotas	Quant.Cotas	Benchmark
	BB PREVIDENCIARIO RF IMA-B FI	8.068.274,64	-2,7730	2,331403566	3.460.694,13112	IMA-B
	BB PREVIDENCIARIO RF IRF- M TITULOS PUBLICOS	1.095.607,94	-1,0145	2,707049480	404.724,018308	IRFM-IMA-B
	BB PREVIDENCIARIO RF IMA-B TITULOS PUBLICOS	10.288.884,72	-2,8329	2,635042292	3.904.637,414844	IRFM-IMA-B
	BB PREVIDENCIARIO RF IRF- M1 TITULOS PUBLICOS FIC	2.204.827,87	0,4232	1,410047624	1.563.654,897629	IRFM
	BB PREVIDENCIARIO RF IRF- M1 TITULOS PUBLICOS FIC 6.252-9	697.811,29	0,4232	1,410047624	494.884,908703	IRFM
	BB PREVIDENCIARIO RF IRF- M1 TITULOS PUBLICOS FIC 130-9	1.412.846,98	0,4232	1,410047624	1.001.985,29509	IRFM
	TIPO DE APLICAÇÃO RENDA VARIAVEL					
	BB AÇÕES CONSUMO	1.849.848,32	-5,2933	1,590065431	1.163.378,739199	
TOTAL POR BANCO	25.618.101,76					
	TIPO DE APLICAÇÃO RENDA FIXA	Valor R\$	%	Valor Un.das Cotas	Quant.Cotas	Benchmark
	CAIXA FI NOVO BRASIL RF CRED. PRIV L	34.854.123,71	-2,9263	1,585571	21.982.064,295362	IMA-B
	FI CAIXA BRASIL IPCA XIII RF CRED. P	5.652.592,00	0,6050	1,413148	4.000.000,000000	IPCA
	TIPO DE APLICAÇÃO FUNDO MULTIMERCADOS					
	FI CAIXA BRASIL IPCA VI MULTIMERCADO	3.155.149,95	0,6033	1,342617	2.350.000,000000	IPCA
	TIPO DE APLICAÇÃO RENDA VARIAVEL					
	CAIXA VALOR DIVIDENDOS RPPS	1.955.306,49	-5,74	0,96073300	2.035223,61510	DIVIDENDOS
	TIPO DE APLICAÇÃO IMOBILIARIO					
	FUNDO - IMOBILIARIO	2.041.400,00	-7,13	1,02070	2.000,000000	IMOBILIARIO
TOTAL POR BANCO	47.658.572,15					
	TIPO DE APLICAÇÃO RENDA VARIAVEL	Valor R\$	%	Valor Un.das Cotas	Quant.Cotas	Benchmark
	SCHRÖDER FIA	4.097.694,78	-9,13	1,1031207	3.714638,643835	IBX 50
	TIPO DE APLICAÇÃO RENDA FIXA					
	SCHRÖDER RPPS FI RF	126.060,20	-3,02	1,4763571	85.385,98025	IMA-B
TOTAL POR BANCO	4.223.754,98					
	TIPO DE APLICAÇÃO FIDIC	Valor R\$	%	Valor Un.das Cotas	Quant.Cotas	Benchmark
	FIDC TREND BANK - BANCO DE FOMENTO MULTISSETORIAL SR4	1.036.863,48	0,76	10,368,63479914	100,00000000	CDI
	FIDC TREND BANK - BANCO DE FOMENTO MULTISSETORIAL SR2	2.011.606,62	0,80	10,121,79590135	198,74009014	CDI
	FIDC TREND BANK - BANCO DE FOMENTO MULTISSETORIAL SR3	2.126.822,43	0,10	11,370,27506071	187,05109766	CDI
	FIDC BCSUL CREDITO CONSIGNADO II	1.968.688,28	0,69	4,983,92721657	395,00743061	CDI
TOTAL POR BANCO	7.143.980,81					
	TIPO DE APLICAÇÃO FIDIC	Valor R\$	%	Valor Un.das Cotas	Quant.Cotas	Benchmark
	FUNDO - RURAL FIDC PREMIUM	4.876.351,20	0,78	3,46812727	1.406.047,3616	CDI
	TOTAL POR BANCO	4.876.351,20				

	TIPO DE APLICAÇÃO RENDA VARIÁVEL	Valor R\$	%	Valor Un.das Cotas	Quant.Cotas	Benchmark
	FUNDO - F.I. MULTIMERCADO VETORIAL	1.995.647,47		903,6770478	2.208,36357	CDI
	TOTAL POR BANCO	1.995.647,47				


	TIPO DE APLICAÇÃO TÍTULOS PÚBLICOS	Valor R\$	%	Valor Un.das Cotas	Quant.Cotas	Benchmark
	NTN-B	32.250.245,44		cotas dif.	12.866	IPCA
	NTN-C	24.102.061,96		cotas dif.	7.928	IGPM-M
	TDA	2.687.125,37		cotas dif.	40.613	IR
	TOTAL POR BANCO	59.039.432,77				


	TIPO DE APLICAÇÃO RENDA VARIÁVEL	Valor R\$	%	Valor Un.das Cotas	Quant.Cotas	Benchmark
	FUNDO - SANTANDER FI INSTITUCIONAL AÇÕES	971.297,81	-10,71	8,6438554	112.368,586946	IBOVESPA
	TIPO DE APLICAÇÃO RENDA FIXA					
	FUNDO - SANTANDER FIC FI RF IMA-B TIT. PUBL.	839.418,54	-2,98	155,9572234	5.382,364028	IMA- B
	TOTAL POR BANCO	1.810.716,35				

	TIPO DE APLICAÇÃO RENDA VARIÁVEL	Valor R\$	%	Valor Un.das Cotas	Quant.Cotas	Benchmark
	FUNDO - Gwi Classic Fia	417.831,52	-7,00	452,851,828863	0,92266719	IBOVESPA
	TOTAL POR BANCO	417.831,52				









	TIPO DE APLICAÇÃO RENDA VARIÁVEL	Valor R\$	%	Valor Un.das Cotas	Quant.Cotas	Benchmark
	FUNDO - HUMAITA VALUE FIA	972.664,75	-8,12	3,33303170	291,825,83022974	IBOVESPA
	FUNDO - HUMAITA EQUITY HEDGE FIM	445.493,65	0,51	1,39934144	318359,503661	CDI
	FUNDO - HUMAITA ABSOLUTE FIA	412.440,77	-6,42	1,34227801	307259,257634	IBOVESPA
	TOTAL POR BANCO	1.830.599,17				

	TIPO DE APLICAÇÃO RENDA VARIÁVEL	Valor R\$	%	Valor Un.das Cotas	Quant.Cotas	Benchmark
	FUNDO - ITAU RPI AÇÕES IBOVESPA ATIVO FI	3.500.804,01	-7,88	1,2516340	2.796.987,00509	IBOVESPA
	TOTAL POR BANCO	3.500.804,01				

	TIPO DE APLICAÇÃO RENDA FIXA	Valor R\$	%	Valor Un.das Cotas	Quant.Cotas	Benchmark
	FUNDO - BRADESCO FI RENDA FIXA IMA-B	276.066,52	-3,03	2,04092920	135.265,11334000	IMA-B
	FUNDO - BRADESCO FI RF IMA- B TIT.PUBL.	418.326,28	-2,80	1,52265080	274.735,53507000	IMA-B
	TIPO DE APLICAÇÃO RENDA VARIÁVEL					
	FUNDO FIP BRASIL OLEO & GAS - FIP	40.742,95	(3,92)	679,04909060	60,000000000	IPCA
	TOTAL POR BANCO	735.135,75				

	TIPO DE APLICAÇÃO IMOBILIÁRIO	Valor R\$	%	Valor Un.das Cotas	Quant.Cotas	Benchmark
	FUNDO - AQUILA FUNDO DE INVESTIMENTO IMOBILIÁRIO	1.969.469,82	0,18	1.454,075017	1354,448562	IPCA

INVESTIMENTOS

	TOTAL POR BANCO						
		1.969.469,82					
	TIPO DE APLICAÇÃO	Valor R\$	%	Valor Un.das Cotas	Quant.Cotas	Benchmark	
	FUNDO - QUEST SMALL FIQ FIA	1.723.778,12	-4,85	2,370828880	727.078,25416500		
	TOTAL POR BANCO	1.723.778,12					
	TIPO DE APLICAÇÃO	FIDIC	Valor R\$	%	Valor Un.das Cotas	Quant.Cotas	Benchmark
	FUNDO - OURINVEST FIDIC		701.559,05	0,68	194,2078246	3.612,41393	CDI
	TOTAL POR BANCO		701.559,05				
	TIPO DE APLICAÇÃO	REND A VARI AVEL	Valor R\$	%	Valor Un.das Cotas	Quant.Cotas	Benchmark
	FUNDO -GRAU SAVANA INST.FIM		651.879,70	0,33	11,5951060	56.220,25	CDI
	TOTAL POR BANCO		651.879,70				
	TIPO DE APLICAÇÃO	REND A VARI AVEL	Valor R\$	%	Valor Un.das Cotas	Quant.Cotas	Benchmark
	FUNDO - MARLIM DIVIDENDOS		1.044.061,01	-6,67	1,5189634	687.351,00999	IBOVESPA
	TOTAL POR BANCO		1.044.061,01				
	TIPO DE APLICAÇÃO	REND A FIXA	Valor R\$	%	Valor Un.das Cotas	Quant.Cotas	Benchmark
	FUNDO - BNP PARIBAS INFLAÇÃO FI RF		591.593,14	-2,93	464,960693200	1.272,35087530	IMA-B
	TOTAL POR BANCO		591.593,14				
	TIPO DE APLICAÇÃO	REND A VARI AVEL	Valor R\$	%	Valor Un.das Cotas	Quant.Cotas	Benchmark
	FUNDO - LMX PREVIDENCIARIO FI AÇÕES		1.067.440,00	-7,14	0,61275606	1.742.030,90875	IBOVESPA
	FUNDO - LMX DIVIDENDOS FIA		861.412,00	-5,82	1,11417453	773.139,19135473	DIVIDENDOS
	TIPO DE APLICAÇÃO	REND A FIXA					
	FUNDO - LMX IMA-B RENDA FICA		809.683,77	-4,80	0,957097	845978,476767	IMA B
	TOTAL POR BANCO		2.738.535,77				
 <p>MARILZA SANTOS marilza@lemeinvestimentos.com.br (48) 3031 9951 8407 1960</p> <p>Av. Trompowsky, 354 6º andar Centro Florianópolis SC 88015-300 Fone/Fax: (48) 3223 2797 3223 2306</p>	TIPO DE APLICAÇÃO	REND A VARI AVEL	Valor R\$	%	Valor Un.das Cotas	Quant.Cotas	Benchmark
	FUNDO - LEME MULTISSETORIAL IPCA FIDIC		2.101.407,61	0,85	1,37144361	1532259,588385	IPCA
	TIPO DE APLICAÇÃO	REND A FIXA					
	FUNDO - LEME IMA-B FI RF PREV		938.826,57	-1,73	1,0648939	881.615,13303	
	FUNDO - LEME BRÁSPREV FI RENDA FIXA LP PREVIDENCIARIO CRED		1.005.443,71	0,20	1,48799074	675705,6258710	
	TOTAL POR BANCO		4.045.677,89				
	TIPO DE APLICAÇÃO	REND A VARI AVEL	Valor R\$	%	Valor Un.das Cotas	Quant.Cotas	Benchmark



Criando valor para você.

TIPO DE APLICAÇÃO	Valor R\$	%	Valor Un.das Cotas	Quant.Cotas	Benchmark
FUNDO - GERAÇÃO FIA	794.618,49	-5,72	118,2996811	6716,9960400	IBOVESPA
FUNDO - GERAÇÃO FUT. DIVID. FUNDO IVESTIM. EM AÇÕES	1.585.272,51	-5,48	1,2982777	12221058,10606	DIVIDENDOS
FUNDO - GERAÇÃO FUTURO SELEÇÃO FUNDO INVEST.	571.784,78	-5,49	1,1106367	514826,11696410	IBOVESPA
TOTAL POR BANCO	2.951.675,78				



TIPO DE APLICAÇÃO	Valor R\$	%	Valor Un.das Cotas	Quant.Cotas	Benchmark
RENTA VARIÁVEL					
FUNDO - HSBC FIC FI AÇÕES REGIMES PREVIDENCIARIOS	1.334.351,58	-7,92	1,0910843	1222,95920	IBOVESPA
RENTA FIXA					
FUNDO - FI RF REGIMES PREVIDENCIARIOS ATIVO	1.019.308,47	-1,38	1,4507897	702588,71622	
TOTAL POR BANCO	2.353.660,05				



TIPO DE APLICAÇÃO	Valor R\$	%	Valor Un.das Cotas	Quant.Cotas	Benchmark
RENTA VARIÁVEL					
FUNDO - BRZ VALOR FIC DE FIA	236.604,42	-8,28	469,56673534	503878,16322	
TOTAL POR BANCO	236.604,42				



TIPO DE APLICAÇÃO	Valor R\$	%	Valor Un.das Cotas	Quant.Cotas	Benchmark
RENTA VARIÁVEL					
FUNDO - BNY MELLON ARX FIA	1.258.965,54	-10,47	10,64312719	118289,06296186	IBOVESPA
TOTAL POR BANCO	1.258.965,54				



TIPO DE APLICAÇÃO	Valor R\$	%	Valor Un.das Cotas	Quant.Cotas	Benchmark
RENTA VARIÁVEL					
FUNDO - ASHMORE BRASIL AÇÕES FIC DE FI	231.096,67	-10,53	1,91284084	120.813,32710948	
TOTAL POR BANCO	231.096,67				



TIPO DE APLICAÇÃO	Valor R\$	%	Valor Un.das Cotas	Quant.Cotas	Benchmark
RENTA VARIÁVEL					
FUNDO - LEGG MASON DIVIDENDOS YIELD FIC FIA	401.734,72	-6,95	1,205047081	333.376,78150	DIVIDENDOS
TOTAL POR BANCO	401.734,72				



TIPO DE APLICAÇÃO	Valor R\$	%	Valor Un.das Cotas	Quant.Cotas	Benchmark
RENTA VARIÁVEL					
FUNDO - CSHG STRATEGY INST. FIC FIA - IBOVESPA	130.551,85	-9,78	9,3622319	13,94452251	IBOVESPA
TOTAL POR BANCO	130.551,85				



TIPO DE APLICAÇÃO	Valor R\$	%	Valor Un.das Cotas	Quant.Cotas	Benchmark
RENTA VARIÁVEL					
FUNDO - INFINITY SELECTION FIA	170.805,44	-14,17	0,793845870	215.161,968330090	CDI
TOTAL POR BANCO	170.805,44				



TIPO DE APLICAÇÃO	Valor R\$	%	Valor Un.das Cotas	Quant.Cotas	Benchmark
RENTA VARIÁVEL					



FUNDO - QUELUZ VALOR FUNDO DE INVESTIMENTO EM AÇÕES	1.391.368,34	-4,62	1,544572100	900.811,521172	IBOVESPA
TOTAL POR BANCO	1.391.368,34				



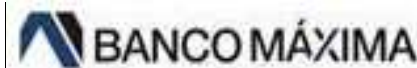
TIPO DE APLICAÇÃO IMOBILIARIO	Valor R\$	%	Valor Un.das Cotas	Quant.Cotas	Benchmark
FUNDO - VECTOR QUELUZ LAJES CORPORATIVAS FII	1.936.192,12	-0,74	968,09655760	2000,000000	IMOBILIARIO
TOTAL POR BANCO	1.936.192,12				



TIPO DE APLICAÇÃO RENDA VARIÁVEL	Valor R\$	%	Valor Un.das Cotas	Quant.Cotas	Benchmark
FUNDO - ATICO GERAÇÃO DE ENERGIA FIP	6.931.925,25	-0,07	1,38638505	5.000.000,00000000	FIP
FUNDO - ATICO FIC FIP ATICO FLORESTA	1.989.189,76	-0,04	994.594,879178	2.000.000,00000000	FIP
TIPO DE APLICAÇÃO RENDA FIXA					
FUNDO - ATICO INSTITUCIONAL FI	2.247.724,08	-0,48	1,15097636	1952884,62736481	IMA-B
TOTAL POR BANCO	11.168.839,09				



TIPO DE APLICAÇÃO RENDA FIXA	Valor R\$	%	Valor Un.das Cotas	Quant.Cotas	Benchmark
FUNDO - DE INVEST. IMOB. FII CREDITO IMOBILIARIO I	3.021.772,71	0,15	996,383117700	3.032,741780	IMOBILIARIO
TOTAL POR BANCO	3.021.772,71				



TIPO DE APLICAÇÃO RENDA FIXA	Valor R\$	%	Valor Un.das Cotas	Quant.Cotas	Benchmark
FUNDO - MAXIMA PRIVATE EQUITY FIP	1.479.242,47	-0,08	986,16164717	1.500,000000	FIP
TOTAL POR BANCO	1.479.242,47				



TIPO DE APLICAÇÃO RENDA FIXA	Valor R\$	%	Valor Un.das Cotas	Quant.Cotas	Benchmark
FUNDO - BRA 1 FUNDO DE INVESTIMENTO EM RENDA FIXA	2.014.779,39	-0,48	145,79547193	13.819,217847	
TOTAL POR BANCO	2.014.779,39				






associada ao ING

TIPO DE APLICAÇÃO RENDA FIXA	Valor R\$	%	Valor Un.das Cotas	Quant.Cotas	Benchmark
FUNDO - INFLATIE FI RF LP	235.171,16	-3,76	19,4076858	12.117,4245100	IMA-B
TIPO DE APLICAÇÃO RENDA VARIÁVEL					
FUNDO - SUL AMÉRICA TOTAL RETURN FIA	454.864,54	-10,03	11,8316507	38.444,7239300	IBOVESPA
TOTAL POR BANCO	690.035,70				



TIPO DE APLICAÇÃO RENDA VARIÁVEL	Valor R\$	%	Valor Un.das Cotas	Quant.Cotas	Benchmark
FUNDO - DAYCOVAL DIVIDENDOS ADMP FIA	230.067,33	-6,87	1,09633960	209.850,42600308	DIVIDENDOS
TOTAL POR BANCO	230.067,33				

	TIPO DE APLICAÇÃO RENDA VARIÁVEL	Valor R\$	%	Valor Un.das Cotas	Quant.Cotas	Benchmark
	FUNDO - BTG PACTUAL FI MM LOCAL INSTITUCIONAL	233.793,23	0,46	4,381526500	53.358,85309400	CDI
	TIPO DE APLICAÇÃO RENDA VARIÁVEL					
	FUNDO - BTG PACTUAL MULTGESTORES IBOVESPA INST. FIQ. FIA	653.404,42	-7,26	0,977999300	668.103,15207200	IBOVESPA
	TIPO DE APLICAÇÃO IMOBILIÁRIO					
	FUNDO- BTG PACTUAL CORPORATE OFFICE FUND BR CR11	448.954,26	-6,23	138,31	3,24600	IMOBILIÁRIO
TOTAL POR BANCO		1.336.151,91				
	TIPO DE APLICAÇÃO RENDA VARIÁVEL	Valor R\$	%	Valor Un.das Cotas	Quant.Cotas	Benchmark
	FUNDO - BRS PLUS FIA	990.720,63	-0,93	0,908936	1089,97829700	IBOVESPA
	TOTAL POR BANCO	990.720,63				
	TIPO DE APLICAÇÃO RENDA VARIÁVEL	Valor R\$	%	Valor Un.das Cotas	Quant.Cotas	Benchmark
	FUNDO - XP INVESTOR FIA	853.856,29	-8,35	3,28011259	260.313,10340	IBOVESPA
	TOTAL POR BANCO	853.856,29				
TOTAL		205.165.602,89				