





**ELATORIO DOS INVESTIMENTOS HORTOPREV - EXERCICIO - 2014**


**ABRIL - 2014**


	TIPO DE APLICAÇÃO <b>RENDA FIXA</b>	Valor R\$	%	Valor Un.das Cotas	Quant.Cotas	Benchmark
	BB PREVIDENCIARIO RF IMA-B FI	8.231.869,94	<b>2,4717</b>	2,381293852	3.455.099,1260	IMA-B
	BB PREVIDENCIARIO RF IRF- M TITULOS PUBLICOS	1.168.955,56	<b>1,2452</b>	2,889486870	404.554,721656	IRFM-IMA-B
	BB PREVIDENCIARIO RF IMA-B TITULOS PUBLICOS	8.434.120,99	<b>2,4006</b>	2,691798418	3.133.266,195077	IRFM-IMA-B
	BB PREVIDENCIARIO RF IRF- M1 TITULOS PUBLICOS FIC	11.833.283,14	<b>0,8586</b>	1,515873866	7.806.245,235323	IRFM
	BB PREVIDENCIARIO RF IRF- M1 TITULOS PUBLICOS FIC 6.252-9	750.183,10	<b>0,8586</b>	1,515873866	494.884,908703	IRFM
	BB PREVIDENCIARIO RF IRF- M1 TITULOS PUBLICOS FIC 130-9	1.639.601,22	<b>0,8586</b>	1,515873866	1.081.621,142289	IRFM
	<b>TIPO DE APLICAÇÃO RENDA VARIAVEL</b>					
	BB AÇÕES CONSUMO	1.893.365,85	<b>1,5772</b>	1,627471591	1.163.378,739199	AÇÕES CONS
	<b>TIPO DE APLICAÇÃO RENDA VARIAVEL</b>					
	FUNDO FIP BRASIL OLEO & GAS - FIP	387.143,30	<b>128,75</b>	944,24594890	410,000000000	IPCA
	<b>TOTAL POR BANCO</b>	<b>34.338.523,10</b>				


	TIPO DE APLICAÇÃO <b>RENDA FIXA</b>	Valor R\$	%	Valor Un.das Cotas	Quant.Cotas	Benchmark
	CAIXA FI BRASIL DI	4.195.893,39	<b>0,8507</b>	2,13	1.967.743,102953	
	CAIXA FI NOVO BRASIL RF CRED. PRIV L	35.634.377,06	<b>2,4578</b>	1,621066	21.982.064,295362	IMA-B
	FI CAIXA BRASIL IPCA XIII RF CRED. P	5.797.252,00	<b>1,3036</b>	1,449313	4.000.000,000000	IPCA
	<b>TIPO DE APLICAÇÃO FUNDO MULTIMERCADOS</b>					
	FI CAIXA BRASIL IPCA VI MULTIMERCADO	3.188.374,25	<b>1,3694</b>	1,356755	2.350.000,000000	IPCA
	<b>TIPO DE APLICAÇÃO RENDA VARIAVEL</b>					
	CAIXA VALOR DIVIDENDOS RPPS	2.032.380,41	<b>2,27</b>	0,99860300	2.035.223,61510665	DIVIDENDOS
	<b>TIPO DE APLICAÇÃO IMOBILIARIO</b>					
	FUNDO - IMOBILIARIO	1.854.000,00	<b>2,67</b>			IMOBILIARIO
	<b>TOTAL POR BANCO</b>	<b>52.702.277,11</b>				


	TIPO DE APLICAÇÃO <b>RENDA VARIAVEL</b>	Valor R\$	%	Valor Un.das Cotas	Quant.Cotas	Benchmark
	SCHRODER FIA	4.361.508,76	<b>2,78</b>	1,1741408	3.714638,63299	IBX 50
	<b>TOTAL POR BANCO</b>	<b>4.361.508,76</b>				


	TIPO DE APLICAÇÃO <b>FIDIC</b>	Valor R\$	%	Valor Un.das Cotas	Quant.Cotas	Benchmark
	FIDC PREMIUM (RURAL) ABERTO	3.241.785,79	<b>1,32</b>	2,30560213	1.406.047,3616	CDI
	<b>TOTAL POR BANCO</b>	<b>3.241.785,79</b>				


	FIDC TREND BANK - BANCO DE FOMENTO MULTISETORIAL SR4	78.127,17	-44,94	781,27173221	100,00000000	CDI
	FIDC TREND BANK - BANCO DE FOMENTO MULTISETORIAL SR2	146.925,91	-44,94	739,28673811	198.74009010	CDI
	FIDC TREND BANK - BANCO DE FOMENTO MULTISETORIAL SR3	155.341,17	-44,94	830,47452859	187,05109766	CDI
	<b>TOTAL POR BANCO</b>	<b>380.394,25</b>				
	<b>TOTAL GERAL</b>	<b>3.622.180,04</b>				

	<b>TIPO DE APLICAÇÃO RENDA VARIÁVEL</b>	<b>Valor R\$</b>	<b>%</b>	<b>Valor Un.das Cotas</b>	<b>Quant.Cotas</b>	<b>Benchmark</b>
	FUNDO - F.I. MULTIMERCADO VETORIAL	1.803.520,14	-0,21	816,6771871	2.208,36357	CDI
	<b>TOTAL POR BANCO</b>	<b>1.803.520,14</b>				

	<b>TIPO DE APLICAÇÃO TÍTULOS PÚBLICOS</b>	<b>Valor R\$</b>	<b>%</b>	<b>Valor Un.das Cotas</b>	<b>Quant.Cotas</b>	<b>Benchmark</b>
	NTN-B	30.694.895,43		cotas dif.	12.886	IPCA
	NTN-C	24.180.073,71		cotas dif.	7.928	IGPM-M
	TDA	2.011.935,04		cotas dif.	23.379	IR
	<b>TOTAL POR BANCO</b>	<b>56.886.904,18</b>				

	<b>TIPO DE APLICAÇÃO RENDA VARIÁVEL</b>	<b>Valor R\$</b>	<b>%</b>	<b>Valor Un.das Cotas</b>	<b>Quant.Cotas</b>	<b>Benchmark</b>
	FUNDO - ITAU RPI AÇÕES IBOVESPA ATIVO FI	3.856.877,24	2,07	1,3789400	2.796.987,00509	IBOVESPA
	<b>TOTAL POR BANCO</b>	<b>3.856.877,24</b>				

	<b>TIPO DE APLICAÇÃO IMOBILIÁRIO</b>	<b>Valor R\$</b>	<b>%</b>	<b>Valor Un.das Cotas</b>	<b>Quant.Cotas</b>	<b>Benchmark</b>
	FUNDO - AQUILA FUNDO DE INVESTIMENTO IMOBILIÁRIO	2.367.667,16	-0,05	1.748,015700	1354,488499	IPCA
	<b>TOTAL POR BANCO</b>	<b>2.367.667,16</b>				

	<b>TIPO DE APLICAÇÃO RENDA VARIÁVEL</b>	<b>Valor R\$</b>	<b>%</b>	<b>Valor Un.das Cotas</b>	<b>Quant.Cotas</b>	<b>Benchmark</b>
	FUNDO - QUEST A FIQ FIA	1.998.759,76	1,03	6,288823420	317.827,29766100	
	FUNDO - QUEST SMALL FIQ FIA	1.731.440,75	3,58	2,381367800	727.078,25416500	SMALL
	FUNDO - QUEST YIELD FIQ RF LP	2.167.413,77	0,95	1,166651730	1.857.807,01369400	
	<b>TOTAL POR BANCO</b>	<b>5.897.614,28</b>				

	<b>TIPO DE APLICAÇÃO FIDIC</b>	<b>Valor R\$</b>	<b>%</b>	<b>Valor Un.das Cotas</b>	<b>Quant.Cotas</b>	<b>Benchmark</b>
--	--------------------------------	------------------	----------	---------------------------	--------------------	------------------



FUNDO - OURINVEST FIDIC (ABERTO)	765.244,06	0,94	211,8373129	3.612,41393	CDI
<b>TIPO DE APLICAÇÃO IMOBILIARIO</b>					
FUNDO- BTG PACTUAL CORPORATE OFFICE FUND BRCR11	407.340,54	0,78	125,49	3,24600	IMOBILIARIO
<b>TOTAL POR BANCO</b>	<b>1.172.584,60</b>				



<b>TIPO DE APLICAÇÃO RENDA VARIÁVEL</b>	<b>Valor R\$</b>	<b>%</b>	<b>Valor Un.das Cotas</b>	<b>Quant.Cotas</b>	<b>Benchmark</b>
FUNDO - J MALUCELLI SMALL CAPS FI EM AÇÕES	1.273.860,55	2,34	1,5684559	812.174,92897	SMALL
<b>TOTAL POR BANCO</b>	<b>1.273.860,55</b>				



<b>TIPO DE APLICAÇÃO RENDA VARIÁVEL</b>	<b>Valor R\$</b>	<b>%</b>	<b>Valor Un.das Cotas</b>	<b>Quant.Cotas</b>	<b>Benchmark</b>
FUNDO - LMX QUALITY FIA	990.538,08	1,75	1,12	881.335.15574552	DIVIDENDOS
<b>TIPO DE APLICAÇÃO RENDA FIXA</b>					
FUNDO - LMX IMA-B RENDA FIXA	801.983,51	1,48	0,947995	845978,476787	IMA B
<b>TOTAL POR BANCO</b>	<b>1.792.521,59</b>				



<b>TIPO DE APLICAÇÃO RENDA VARIÁVEL</b>	<b>Valor R\$</b>	<b>%</b>	<b>Valor Un.das Cotas</b>	<b>Quant.Cotas</b>	<b>Benchmark</b>
FUNDO - LEME MULTISSETORIAL IPCA FIDIC (ABERTO)	6.109.993,65	1,42	1,53345307	3984467,341818	IPCA
<b>TIPO DE APLICAÇÃO RENDA FIXA</b>					
FUNDO - LEME IMA-B FI RF PREV	937.887,39	0,76	1,0638286	881.615,13303	IMA-B
FUNDO - LEME BRASPREV FI RENDA FIXA LP PREVIDENCIARIO CRE	4.565.857,82	0,42	1,64	2,79	CDI
<b>TOTAL POR BANCO</b>	<b>11.613.738,86</b>				













<b>TIPO DE APLICAÇÃO RENDA FIXA</b>	<b>Valor R\$</b>	<b>%</b>	<b>Valor Un.das Cotas</b>	<b>Quant.Cotas</b>	<b>Benchmark</b>
FI RF MONTE CARLO INSTITUCIONAL IMA-B	1.007.342,67	-0,2	90.477.393.540	1,113,36394000	IMA-B
<b>TOTAL POR BANCO</b>	<b>1.007.342,67</b>				



<b>TIPO DE APLICAÇÃO RENDA VARIÁVEL</b>	<b>Valor R\$</b>	<b>%</b>	<b>Valor Un.das Cotas</b>	<b>Quant.Cotas</b>	<b>Benchmark</b>
FUNDO - GERAÇÃO FIA	3.479.380,28	-0,15	143,6078494	24228,3443723	IBOVESPA
FUNDO - GERAÇÃO FUT. DIVID. FUNDO IVESTIM. EM AÇÕES	1.890.842,99	1,59	1,5055314	1,255.930,6330904	DIVIDENDOS
FUNDO - GERAÇÃO FUTURO SELEÇÃO FUNDO INVEST.	1.816.896,68	0,40	1,3404913	1,355.396,0984783	IBOVESPA

Criando valor para você.

	<b>TOTAL POR BANCO</b>	<b>7.187.119,95</b>				
	<b>TIPO DE APLICAÇÃO</b> <b>RENDA VARIAVEL</b>	<b>Valor R\$</b>	<b>%</b>	<b>Valor Un.das Cotas</b>	<b>Quant.Cotas</b>	<b>Benchmark</b>
	FUNDO - BRZ EQUITY FUNDAMENTAL INSTITUCIONAL	779.222,49	0,89	101,00205216	7714,91740	IBOVESPA
	<b>TOTAL POR BANCO</b>	<b>779.222,49</b>				
	<b>TIPO DE APLICAÇÃO</b> <b>RENDA VARIAVEL</b>	<b>Valor R\$</b>	<b>%</b>	<b>Valor Un.das Cotas</b>	<b>Quant.Cotas</b>	<b>Benchmark</b>
	FUNDO - WA DIVIDENDOS YIELD FIC FIA	385.789,86	0,37	1,4278235	270.194,3653804	DIVIDENDOS
	<b>TOTAL POR BANCO</b>	<b>385.789,86</b>				
	<b>TIPO DE APLICAÇÃO</b> <b>RENDA VARIAVEL</b>	<b>Valor R\$</b>	<b>%</b>	<b>Valor Un.das Cotas</b>	<b>Quant.Cotas</b>	<b>Benchmark</b>
	FUNDO - QUELUZ VALOR FUNDO DE INVESTIMENTO EM AÇÕES	5.412.433,70	1,58	1,572354900	3.442.246,847207600	IBOVESPA
	<b>TIPO DE APLICAÇÃO</b> <b>IMOBILIARIO</b>	<b>Valor R\$</b>	<b>%</b>	<b>Valor Un.das Cotas</b>	<b>Quant.Cotas</b>	<b>Benchmark</b>
	FUNDO - VECTOR QUELUZ LAJES CORPORATIVAS FII	1.875.404,68	-0,01	937,70233870	2000,000000	IMOBILIARIO
	FUNDO - VECTOR QUELUZ LAJES CORPORATIVAS II FI	3.751.668,30	-0,01	1.018,54058377	3683,376356	IMOBILIARIO
	<b>TOTAL POR BANCO</b>	<b>11.039.506,68</b>				
	<b>TIPO DE APLICAÇÃO</b> <b>RENDA VARIAVEL</b>	<b>Valor R\$</b>	<b>%</b>	<b>Valor Un.das Cotas</b>	<b>Quant.Cotas</b>	<b>Benchmark</b>
	FUNDO - ATICO GERAÇÃO DE ENERGIA FIP	6.898.324,20	-0,07	137.966.484,00000000	5.000.000,00000000	FIP
	FUNDO - ATICO FIC FIP ATICO FLORESTA	1.973.128,18	-0,16	986.564,090563	2.000.000,00000000	FIP
	<b>TIPO DE APLICAÇÃO</b> <b>RENDA FIXA</b>					
	FUNDO - ATICO INSTITUCIONAL FI	2.412.760,21	1,46	1,23548528	1,952,884.62736481	IMA-B
	<b>TOTAL POR BANCO</b>	<b>11.284.212,59</b>				
	<b>TIPO DE APLICAÇÃO</b> <b>RENDA FIXA</b>	<b>Valor R\$</b>	<b>%</b>	<b>Valor Un.das Cotas</b>	<b>Quant.Cotas</b>	<b>Benchmark</b>
	FUNDO - VIAJA BRASIL FIP	1.467.891,01	-0,08	978,59400977	1.500,000000	FIP
	<b>TOTAL POR BANCO</b>	<b>1.467.891,01</b>				

	<b>TIPO DE APLICAÇÃO</b> RENDA FIXA	<b>Valor R\$</b>	<b>%</b>	<b>Valor Un.das Cotas</b>	<b>Quant.Cotas</b>	<b>Benchmark</b>
	FUNDO - BRA 1 FUNDO DE INVESTIMENTO EM RENDA FIXA	2.172.345,35	0,94	157.19741731	13.819,21784726	CDI
	<b>TOTAL POR BANCO</b>	<b>2.172.345,35</b>				
	<b>TIPO DE APLICAÇÃO</b> RENDA VARIÁVEL	<b>Valor R\$</b>	<b>%</b>	<b>Valor Un.das Cotas</b>	<b>Quant.Cotas</b>	<b>Benchmark</b>
	FUNDO - SUL AMÉRICA TOTAL RETURN FIA	390.425,00	1,43	10,1554899	38.444,7239300	IBOVESPA
	<b>TOTAL POR BANCO</b>	<b>390.425,00</b>				
	<b>TIPO DE APLICAÇÃO</b> RENDA VARIÁVEL	<b>Valor R\$</b>	<b>%</b>	<b>Valor Un.das Cotas</b>	<b>Quant.Cotas</b>	<b>Benchmark</b>
	FUNDO - DAYCOVAL DIVIDENDOS ADMP FIA	1.980.885,91	-2,29	1,01930893	1.733,51118204467	DIVIDENDOS
	<b>TOTAL POR BANCO</b>	<b>1.980.885,91</b>				
	<b>TIPO DE APLICAÇÃO</b> RENDA VARIÁVEL	<b>Valor R\$</b>	<b>%</b>	<b>Valor Un.das Cotas</b>	<b>Quant.Cotas</b>	<b>Benchmark</b>
	FUNDO - BTG PACTUAL FI MM LOCAL INSTITUCIONAL	245.027,81	0,78	4,59207420	53.358,85309400	CDI
	<b>TIPO DE APLICAÇÃO</b> RENDA VARIÁVEL					
	FUNDO - BTG PACTUAL MULTGESTORES IBOVESPA INST. FIQ. FIA	2.850.800,20	1,74	1.03113520	2.764.720,0824420	IBOVESPA
<b>TOTAL POR BANCO</b>	<b>3.095.828,01</b>					
	<b>TIPO DE APLICAÇÃO</b> RENDA VARIÁVEL	<b>Valor R\$</b>	<b>%</b>	<b>Valor Un.das Cotas</b>	<b>Quant.Cotas</b>	<b>Benchmark</b>
	FUNDO - BRS PLUS FIA	905.168,50	0,37	0,83044630	1089978,30	IBOVESPA
	<b>TOTAL POR BANCO</b>	<b>905.168,50</b>				
<b>TOTAL</b>		<b>223.385.515,63</b>				