

EXTRATO CONSOLIDADO DE ATIVOS

Posição de Ativos											
Gestor	Administrador	Ativos	Vol*	VAR	Mês	% Índice	Ano	Valor(R\$) (28/02/2019)	% Carteira	PL do Fundo	% no PL do Fundo
Renda Fixa											
Artigo 7º I, Alínea a - Títulos do Tesouro Nacional											
TESOURO NACIONAL	TESOURO NACIONAL	NTN-B 150824	0,00%	0,00	0,37%	-0,18%	2,82%	31.818.317,91	6,48%	--	--
TESOURO NACIONAL	TESOURO NACIONAL	NTN-B 150545	0,00%	0,00	0,50%	0,07%	8,09%	14.661.260,73	2,98%	--	--
TESOURO NACIONAL	TESOURO NACIONAL	NTN-C 010421	0,00%	0,00	1,36%	-0,51%	2,05%	33.591.221,84	6,84%	--	--
Sub-total Artigo 7º I, Alínea a - Títulos do Tesouro Nacional				0,00				80.070.800,48	16,30%		
Artigo 7º I, Alínea b - 4604 - Fundos 100% Títulos Públicos - Referenciado											
BB	BB	BB PREVIDENCIÁRIO RENDA FIXA IRF-M1 TÍTULOS PÚBLICOS FIC FI	0,55%	0,08	0,44%	-0,03%	1,02%	88.413.629,35	18,00%	11.109.701.736,66	0,80%
BB	BB	BB PREVIDENCIÁRIO RF IMA-B TP	5,52%	0,62	0,50%	-0,05%	4,87%	28.209.815,02	5,74%	4.614.280.755,51	0,61%
CEF	CEF	CAIXA FI BRASIL IRFM 1 TP FI RF	0,55%	0,08	--%	0,00%	--%	900.946,36	0,18%	15.820.022.979,24	0,01%
CEF	CEF	CAIXA BRASIL IDKa IPCA 2A TÍTULOS PÚBLICOS FI RF LP	2,36%	0,28	0,56%	0,03%	1,83%	49.737.325,07	10,13%	8.185.770.171,15	0,61%
CEF	CEF	CAIXA BRASIL IRF-M TÍTULOS PÚBLICOS RF LP	3,51%	0,40	0,28%	-0,02%	1,63%	70.250.824,90	14,30%	2.577.321.443,26	2,73%
Sub-total Artigo 7º I, Alínea b - 4604 - Fundos 100% Títulos Públicos - Referenciado				0,28				237.512.540,70	48,35%		
Artigo 7º IV, Alínea a - 4604 - Fundos de Renda Fixa											
QUELUZ	ORLA	BRA1 FI RENDA FIXA	1,61%	0,20	0,41%	-0,14%	1,08%	2.558.832,46	0,52%	61.351.108,89	4,17%
CEF	CEF	CAIXA BRASIL GESTAO ESTRATEGICA FI RF	2,44%	0,29	0,50%	0,07%	3,40%	42.620.175,64	8,68%	4.070.797.730,66	1,05%
ITAU	ITAU	ITAU INST ALOCACAO DINAMICA II FIC RF	1,64%	0,20	0,34%	-0,09%	2,72%	42.079.377,82	8,57%	2.763.600.790,43	1,52%
ROMA	FOCO	FI RENDA FIXA MONTE CARLO INSTIT IMA B	5,73%	0,64	0,40%	-0,15%	-0,35%	1.661.117,41	0,34%	140.975.032,23	1,18%
GRAPHEN	ORLA	LME REC IMA-B FI RENDA FIXA	0,00%	0,00	0,01%	-0,54%	3,21%	3.535.694,67	0,72%	66.993.316,84	5,28%
Sub-total Artigo 7º IV, Alínea a - 4604 - Fundos de Renda Fixa				0,24				92.455.198,00	18,82%		
Artigo 7º VII, Alínea a - 4604 - Cota Sênior de FIDC											
GRAPHEN	ORLA	LME MULTISSETORIAL IPCA FIDC	0,00%	0,00	0,06%	11,22%	0,88%	1.928.099,91	0,39%	76.335.250,85	2,53%
FINAXIS	FINAXIS	FIDC PREMIUM	0,96%	0,08	-0,17%	-33,80%	-0,31%	2.041.411,57	0,42%	94.125.513,76	2,17%
BRPP	BRASIL PLURAL	FIDC TREND BANK B.F. MULT-SEN 2	0,00%	0,00	-7,79%	-1.578,70%	-14,72%	9.734,83	0,00%	526.368,91	1,85%
BRPP	BRASIL PLURAL	FIDC TREND BANK B.F. MULT-SEN4	0,00%	0,00	-7,79%	-1.578,70%	-14,72%	4.898,27	0,00%	184.559,42	2,65%

EXTRATO CONSOLIDADO DE ATIVOS

Posição de Ativos											
Gestor	Administrador	Ativos	Vol*	VAR	Mês	% Índice	Ano	Valor(R\$) (28/02/2019)	% Carteira	PL do Fundo	% no PL do Fundo
BRPP	BRASIL PLURAL	FIDC TREND BANK B.F. MULT-SEN3	0,00%	0,00	-7,79%	-1.578,70%	-14,72%	9.162,27	0,00%	265.257,26	3,45%
Sub-total Artigo 7º VII, Alínea a - 4604 - Cota Sênior de FIDC				0,04				3.993.306,85	0,81%		
Sub-total Renda Fixa				0,22				414.031.846,03	84,29%		
Renda Variável											
Artigo 8º II, Alínea a - 4604 - Fundos de Ações											
AZ QUEST	BNY MELLON	AZ QUEST ACOES FC FIA	22,43%	2,38	-2,38%	-0,52%	4,87%	11.505.112,22	2,34%	883.208.554,03	1,30%
BB	BB	BB AÇÕES CONSUMO FIC	20,04%	2,08	-4,26%	-2,40%	7,23%	11.601.522,32	2,36%	118.486.533,47	9,79%
AZ QUEST	BNY MELLON	AZ QUEST SMALL MID CAPS FC FI DE ACOES	20,75%	2,22	-2,88%	-1,03%	3,39%	14.013.366,71	2,85%	852.091.677,53	1,64%
QUELUZ	BEM	QUELUZ VALOR FI EM ACOES	18,90%	2,02	-0,99%	0,87%	8,82%	10.141.738,68	2,06%	87.930.149,20	11,53%
BNP PARIBAS	BNP PARIBAS	BNP PARIBAS ACTION FIC AÇÕES	17,72%	1,90	-0,87%	0,98%	13,68%	7.970.559,27	1,62%	287.494.551,65	2,77%
Sub-total Artigo 8º II, Alínea a - 4604 - Fundos de Ações				2,14				55.232.299,20	11,24%		
Artigo 8º III - 4604 - Fundos Multimercados											
GRAPHEN	ORLA	LEME FIC FI MULTIMERCADO CREDITO PRIVADO V	300,24%	30,75	0,69%	139,78%	0,83%	225.870,04	0,05%	1.599.612,21	14,12%
Sub-total Artigo 8º III - 4604 - Fundos Multimercados				30,75				225.870,04	0,05%		
Artigo 8º IV, Alínea a - 4604 - Fundos de Participações											
BRPP	BNY MELLON	GERACAO DE ENERGIA FIP MULTISTRATEGIA	0,95%	0,10	-0,06%	-0,96%	0,86%	7.265.587,15	1,48%	266.883.679,77	2,72%
VALORA	BEM	FIP BRASIL ÓLEO & GÁS	323,08%	32,93	-96,02%	-19.454,87%	-96,03%	7.165,55	0,00%	1.791.387,15	0,40%
ATICO	BNY MELLON	ÁTICO FIC DE FI EM PARTICIPAÇÕES - ÁTICO FLORESTAL	0,00%	0,00	0,00%	-0,90%	0,00%	1.941.828,27	0,40%	35.832.243,27	5,42%
Sub-total Artigo 8º IV, Alínea a - 4604 - Fundos de Participações				0,11				9.214.580,97	1,88%		
Artigo 8º IV, Alínea b - 4604 - Fundos de Investimentos Imobiliários											
RIO BRAVO	RIO BRAVO	FII AGÊNCIAS CAIXAS - FII	0,00%	0,00	-1,76%	-357,55%	-2,01%	2.338.000,00	0,48%	1,01	230.660.851,13%
QUELUZ	PLANNER	VECTOR QUELUZ LAJES CORPORATIVAS FUNDO DE INVESTIMENTO IMOBILIARIO	0,00%	0,00	-1,17%	-2,20%	0,65%	7.174.244,94	1,46%	68.979.963,27	10,40%
BTG PACTUAL	BTG PACTUAL	BRCR11	0,00%	0,00	2,98%	4,84%	2,17%	341.803,80	0,07%	0,00	0,00%
AQUILLA	FOCO	AQUILLA FI IMOBILIÁRIO - FII	0,00%	0,00	2,30%	1,27%	2,12%	2.366.610,41	0,48%	170.754.919,71	1,39%
Sub-total Artigo 8º IV, Alínea b - 4604 - Fundos de Investimentos Imobiliários				0,00				12.220.659,15	2,49%		
Sub-total Renda Variável				1,64				76.893.409,36	15,65%		

EXTRATO CONSOLIDADO DE ATIVOS

Posição de Ativos											
Gestor	Administrador	Ativos	Vol*	VAR	Mês	% Índice	Ano	Valor(R\$) (28/02/2019)	% Carteira	PL do Fundo	% no PL do Fundo
Ativos em Enquadramento											
Ativos em Enquadramento - ATIVOS EM ENQUADRAMENTO											
TESOURO NACIONAL	TESOURO NACIONAL	TDAE990778	0,00%	0,00	0,00%	-0,43%	0,59%	91.050,28	0,02%	0,00	0,00%
TESOURO NACIONAL	TESOURO NACIONAL	TDAE991278	0,00%	0,00	0,00%	-0,43%	0,68%	176.899,14	0,04%	1,10	16.150.752,16%
Sub-total Ativos em Enquadramento - ATIVOS EM ENQUADRAMENTO				0,00				267.949,42	0,05%		
Sub-total Ativos em Enquadramento				0,00				267.949,42	0,05%		
Total								491.193.204,81	100%		

EXTRATO CONSOLIDADO DE ATIVOS

Enquadramento da Carteira					
Artigo	Classe	Valor(R\$)	% Carteira	Politica Investimento	Limite Res. 3.922/10
Renda Fixa					
Artigo 7º I, Alínea a	Títulos do Tesouro Nacional	80.070.800,48	16,30%	85,00%	100,00%
Artigo 7º I, Alínea b - 4604	Fundos 100% Títulos Públicos - Referenciado	237.512.540,70	48,35%	0,00%	100,00%
Artigo 7º IV, Alínea a - 4604	Fundos de Renda Fixa	92.455.198,00	18,82%	0,00%	40,00%
Artigo 7º VII, Alínea a - 4604	Cota Sênior de FIDC	3.993.306,85	0,81%	0,00%	5,00%
Total Renda Fixa		414.031.846,03	84,28%		
Renda Variável					
Artigo 8º II, Alínea a - 4604	Fundos de Ações	55.232.299,20	11,24%	8,00%	20,00%
Artigo 8º III - 4604	Fundos Multimercados	225.870,04	0,05%	0,00%	10,00%
Artigo 8º IV, Alínea a - 4604	Fundos de Participações	9.214.580,97	1,88%	0,00%	5,00%
Artigo 8º IV, Alínea b - 4604	Fundos de Investimentos Imobiliários	12.220.659,15	2,49%	0,00%	5,00%
Total Renda Variável		76.893.409,36	15,66%		
Ativos em Enquadramento					
Ativos em Enquadramento	ATIVOS EM ENQUADRAMENTO	267.949,42	0,05%	0,00%	0,00%
Total Ativos em Enquadramento		267.949,42	0,05%		

EXTRATO CONSOLIDADO DE ATIVOS

Rentabilidades por Artigo em Períodos Fechados (%)				
Estratégia	No Mês	No Ano	12 meses	24 meses
Artigo 7º I, Alínea a % do CDI	0,80 162,7	3,41 328,4	13,69 213,6	-- --
Artigo 7º I, Alínea b - 4604 % do CDI	0,42 84,4	1,82 175,1	8,98 140,1	-- --
Artigo 7º IV, Alínea a - 4604 % do CDI	0,40 81,9	2,95 283,5	7,46 116,4	-- --
Artigo 7º VII, Alínea a - 4604 % do CDI	-0,11 -22,1	0,16 15,4	69,67 1.086,9	-- --
Artigo 8º II, Alínea a - 4604 Var. IBOVESPA p.p	-2,44 -0,6	6,88 -1,9	11,44 -0,5	-- --
Artigo 8º III - 4604 Var. IBOVESPA p.p	0,69 2,5	0,83 -7,9	-94,76 -106,7	-- --
Artigo 8º IV, Alínea a - 4604 Var. IBOVESPA p.p	-1,91 -0,1	-1,21 -10,0	-1,54 -13,5	-- --
Artigo 8º IV, Alínea b - 4604 Var. IBOVESPA p.p	-0,52 1,3	0,45 -8,3	2,61 -9,4	-- --
Ativos em Enquadramento % do CDI	0,00 0,0	0,65 62,5	4,65 72,6	-- --

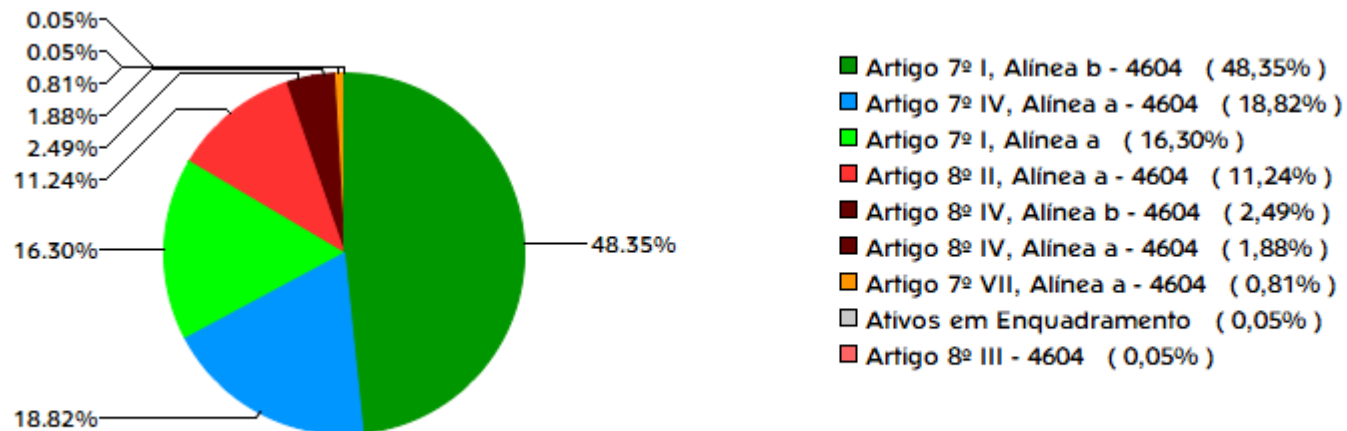
Ganhos Financeiros	
Estratégia	No Mês(R\$)
Artigo 7º I, Alínea a	642.756,78
Artigo 7º I, Alínea b - 4604	997.368,84
Artigo 7º IV, Alínea a - 4604	372.156,07
Artigo 7º VII, Alínea a - 4604	-4.355,10
Artigo 8º II, Alínea a - 4604	-1.383.361,52
Artigo 8º III - 4604	1.547,66
Artigo 8º IV, Alínea a - 4604	-179.239,03
Artigo 8º IV, Alínea b - 4604	-63.870,74
Ativos em Enquadramento	0,00
Total	383.002,96

EXTRATO CONSOLIDADO DE ATIVOS

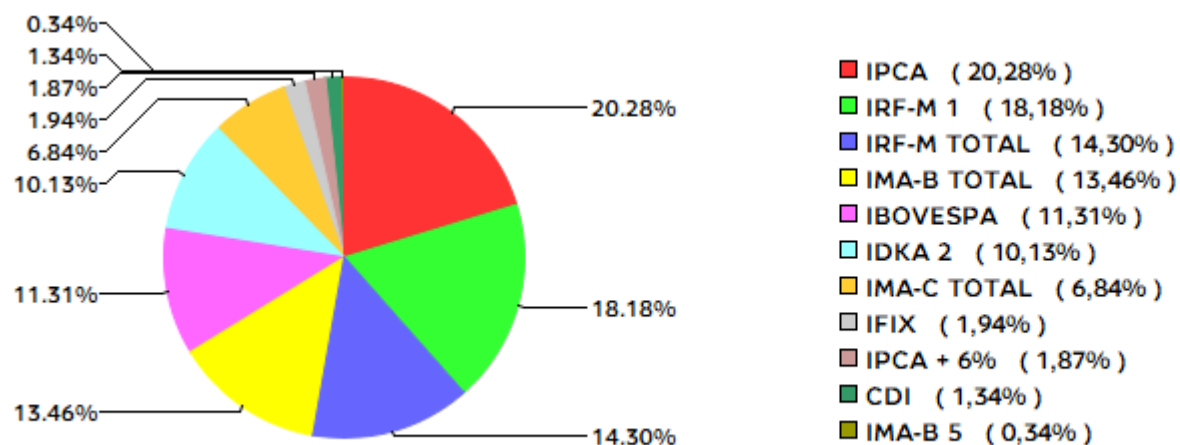
Análise da Disponibilidade Financeira				
Período	Valor (R\$)	(%)	Valor Acum. Bruto (R\$)	(%) Acum.
de 0 a 30 dias	394.998.922,53	80	394.998.922,53	80
de 31 a 364 dias	267.949,42	0	395.266.871,95	80
acima de 365 dias	95.926.332,86	20	491.193.204,81	100

EXTRATO CONSOLIDADO DE ATIVOS

Alocação por Estratégia

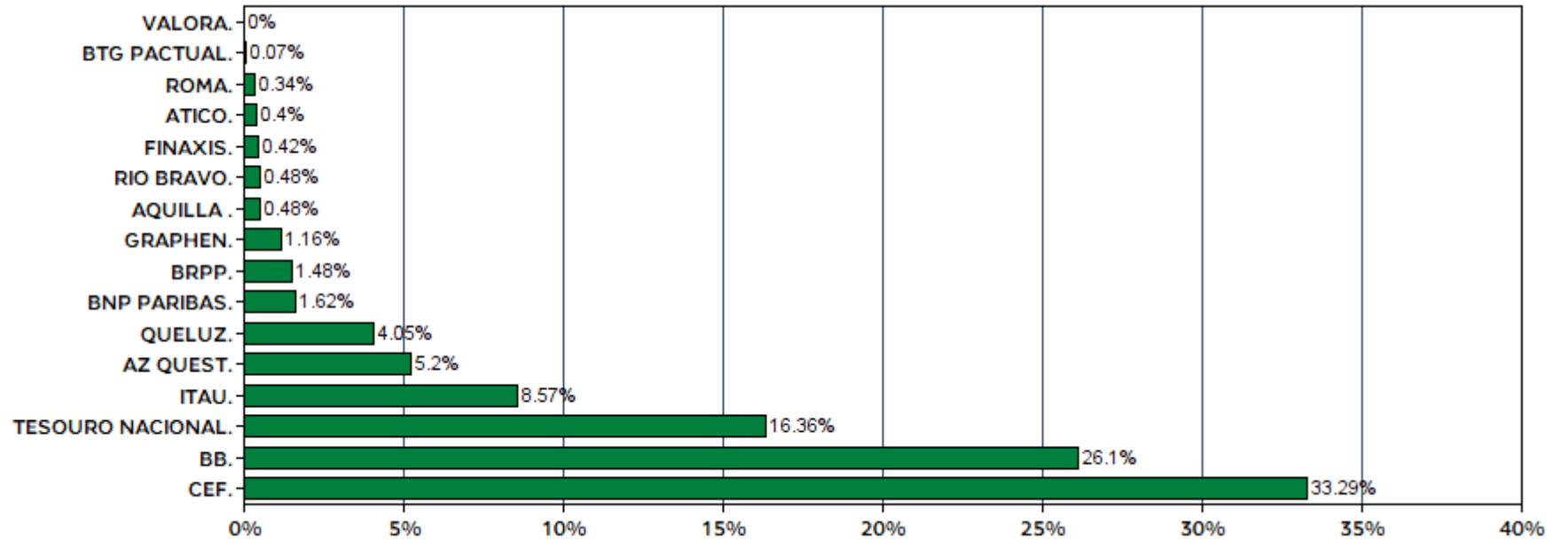


Indexadores



EXTRATO CONSOLIDADO DE ATIVOS

Alocação por Gestor

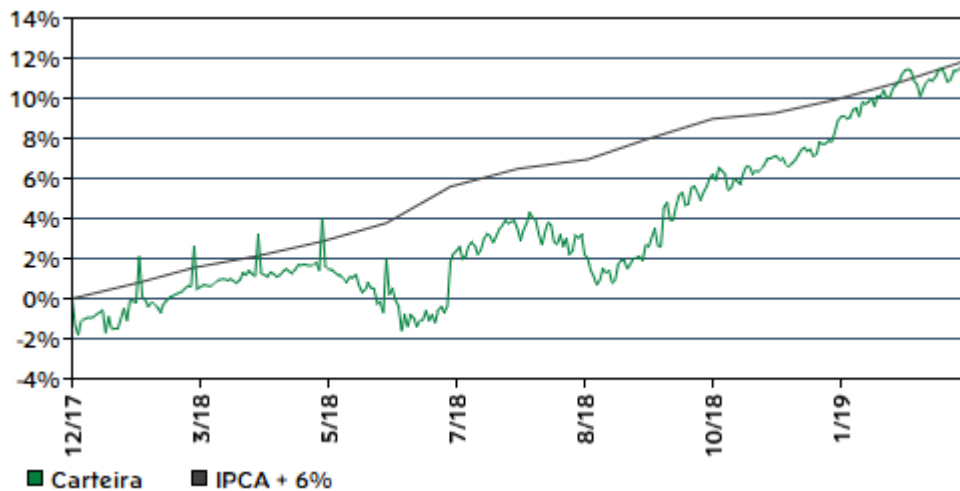


EXTRATO CONSOLIDADO DE ATIVOS

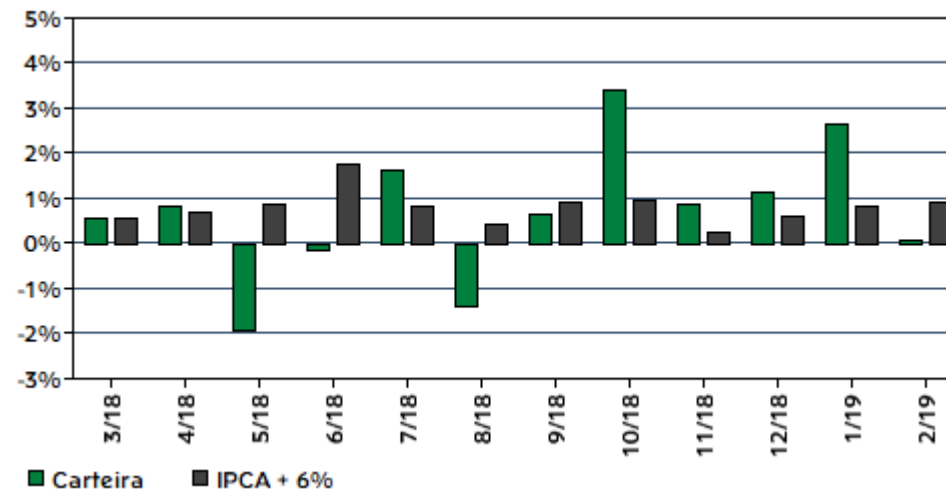
Rentabilidades da Carteira

Ano	Jan	Fev	Mar	Abr	Mai	Jun	Jul	Ago	Set	Out	Nov	Dez	Rent.Ano
2018	2,09	0,50	0,54	0,84	-1,93	-0,16	1,61	-1,41	0,65	3,42	0,85	1,14	8,31
IPCA + 6%	0,80	0,74	0,58	0,71	0,89	1,75	0,84	0,44	0,92	0,96	0,25	0,61	9,92
p.p. Indx	1,29	-0,24	-0,04	0,13	-2,82	-1,92	0,76	-1,86	-0,28	2,46	0,59	0,53	-1,61
2019	2,66	0,07	--	--	--	--	--	--	--	--	--	--	2,73
IPCA + 6%	0,83	0,90	--	--	--	--	--	--	--	--	--	--	1,73
p.p. Indx	1,83	-0,83	--	--	--	--	--	--	--	--	--	--	1,00

Evolução da Rentabilidade



Rentabilidades Mensais - 12 últimos meses



EXTRATO CONSOLIDADO DE ATIVOS

Análise de Risco / Retorno da Carteira

	Qtd.	Perct.	Período	Rentabilidade (%)			Volat. Anual
				Carteira	IPCA + 6%	p.p. Indx.	
Meses acima do Benchmark	7	50,0%	03 meses	3,91	2,36	1,5	4,084
Meses abaixo do Benchmark	7	50,0%	06 meses	9,07	4,56	4,5	5,834
			12 meses	8,44	10,12	-1,7	8,659
			24 meses	--	--	--	--
			36 meses	--	--	--	--
			Desde o início	11,26	11,83	-0,6	8,872

	Rentab.	Mês
Maior rentabilidade da Carteira	3,42%	out/18
Menor rentabilidade da Carteira	-1,93%	mai/18

Análise dos Fundos & Ativos da Carteira

Rentabilidades em Períodos Fechados (%)

Fundo / Indexador	No Mês	No Ano	3 meses	6 meses	12 meses	24 meses	36 meses
NTN-B 150545 % do Var. IPCA p.p.	0,50 0,07	8,09 7,34	10,29 9,39	24,22 22,59	18,43 14,53	30,04 23,19	90,25 78,32
NTN-B 150824 % do Var. IMA-B TOTAL p.p.	0,37 -0,18	2,82 -2,12	4,69 -1,98	11,02 -4,12	11,21 -2,90	24,47 -2,02	53,31 -6,95
NTN-C 010421 % do Var. IMA-C TOTAL p.p.	1,36 -0,51	2,05 -1,84	2,32 -2,37	6,71 -4,57	14,07 -3,16	25,09 -3,89	42,87 -10,78
BB PREVIDENCIÁRIO RENDA FIXA IRF-M1 TÍTULOS PÚBLICOS FIC FI % do Var. IRF-M 1 p.p.	0,44 -0,03	1,02 -0,03	1,56 -0,05	3,65 -0,08	6,65 -0,23	16,91 -0,49	33,22 -0,89
BB PREVIDENCIÁRIO RF IMA-B TP % do Var. IMA-B TOTAL p.p.	0,50 -0,05	4,87 -0,06	6,57 -0,10	14,95 -0,19	13,78 -0,33	25,82 -0,68	59,15 -1,11
CAIXA BRASIL IDKa IPCA 2A TÍTULOS PÚBLICOS FI RF LP % do Var. IDKA 2 p.p.	0,56 0,03	1,83 0,03	3,01 -0,06	6,51 -0,18	9,63 -0,56	22,15 -1,75	37,82 -1,46
CAIXA BRASIL IRF-M TÍTULOS PÚBLICOS RF LP % do Var. IRF-M TOTAL p.p.	0,28 -0,02	1,63 -0,06	3,13 -0,11	9,45 0,04	9,71 -0,23	23,73 -0,58	52,68 -0,63
CAIXA FI BRASIL IRFM 1 TP FI RF % do Var. IRF-M 1 p.p.	0,45 -0,02	1,02 -0,03	1,57 -0,05	3,66 -0,06	6,71 -0,17	17,04 -0,37	33,48 -0,63

EXTRATO CONSOLIDADO DE ATIVOS

Análise dos Fundos & Ativos da Carteira							
Rentabilidades em Períodos Fechados (%)							
Fundo / Indexador	No Mês	No Ano	3 meses	6 meses	12 meses	24 meses	36 meses
BRA1 FI RENDA FIXA % do Var. IMA-B TOTAL p.p.	0,41 -0,14	1,08 -3,86	1,87 -4,80	4,34 -10,80	9,51 -4,60	11,97 -14,53	10,70 -49,57
CAIXA BRASIL GESTAO ESTRATEGICA FI RF % do Var. IPCA p.p.	0,50 0,07	3,40 2,65	4,77 3,87	7,64 6,01	9,66 5,77	20,69 13,84	-- --
FI RENDA FIXA MONTE CARLO INSTIT IMA B % do Var. IMA-B 5 p.p.	0,40 -0,15	-0,35 -2,45	3,50 0,01	5,67 -2,12	11,52 1,43	27,14 4,15	52,61 13,14
ITAU INST ALOCACAO DINAMICA II FIC RF % do Var. IPCA p.p.	0,34 -0,09	2,72 1,97	4,26 3,36	6,02 4,39	8,73 4,84	19,83 12,98	-- --
LME REC IMA-B FI RENDA FIXA % do Var. IMA-B TOTAL p.p.	0,01 -0,54	3,21 -1,73	4,11 -2,56	9,14 -6,01	-19,72 -33,83	-- --	-- --
FIDC PREMIUM % do % do CDI	-0,17 -33,80	-0,31 -29,59	-0,46 -29,98	-1,25 -40,64	-3,94 -61,44	-7,98 -50,01	-20,82 -64,94
FIDC TREND BANK B.F. MULT-SEN 2 % do % do CDI	-7,79 -1.578,70	-14,72 -1.416,37	-21,41 -1.392,40	-36,32 -1.181,79	-67,11 -1.046,90	-78,31 -490,86	-82,27 -256,66
FIDC TREND BANK B.F. MULT-SEN3 % do % do CDI	-7,79 -1.578,70	-14,72 -1.416,37	-21,41 -1.392,40	-36,32 -1.181,79	-70,72 -1.103,25	-- --	-- --
FIDC TREND BANK B.F. MULT-SEN4 % do % do CDI	-7,79 -1.578,70	-14,72 -1.416,37	-21,41 -1.392,40	-36,32 -1.181,79	-68,87 -1.074,48	-- --	-- --
LME MULTISSETORIAL IPCA FIDC % do % do CDI	0,06 11,22	0,88 84,56	0,53 34,69	0,33 10,73	1.171,84 18.281,63	-- --	-- --
AZ QUEST ACOES FC FIA % do Var. IBOVESPA p.p.	-2,38 -0,52	4,87 -3,89	4,84 -1,96	23,19 -1,47	13,97 1,98	50,08 6,69	110,54 -12,83
AZ QUEST SMALL MID CAPS FC FI DE ACOES % do Var. IBOVESPA p.p.	-2,88 -1,03	3,39 -5,37	8,25 1,46	29,80 5,14	17,94 5,95	57,77 14,38	120,29 -3,07
BB AÇÕES CONSUMO FIC % do Var. IBOVESPA p.p.	-4,26 -2,40	7,23 -1,52	6,94 0,14	16,29 -8,37	-1,79 -13,78	20,81 -22,58	40,92 -82,45
BNP PARIBAS ACTION FIC AÇÕES % do Var. IBOVESPA p.p.	-0,87 0,98	13,68 4,92	14,90 8,11	29,89 5,23	15,65 3,66	25,97 -17,42	69,76 -53,60
QUELUZ VALOR FI EM ACOES % do Var. IBOVESPA p.p.	-0,99 0,87	8,82 0,06	9,81 3,02	27,36 2,70	15,33 3,34	40,86 -2,53	79,37 -43,99

EXTRATO CONSOLIDADO DE ATIVOS

Análise dos Fundos & Ativos da Carteira							
Rentabilidades em Períodos Fechados (%)							
Fundo / Indexador	No Mês	No Ano	3 meses	6 meses	12 meses	24 meses	36 meses
LEME FIC FI MULTIMERCADO CREDITO PRIVADO V % do % do CDI	0,69 139,78	0,83 79,95	2,40 155,88	1,90 61,82	-94,76 -1.478,34	-94,18 -590,32	-95,83 -298,96
ÁTICO FIC DE FI EM PARTICIPAÇÕES - ÁTICO FLORESTAL % do Var. IPCA + 6% p.p.	0,00 -0,90	0,00 -1,73	0,00 -2,36	0,00 -4,56	-0,61 -10,73	-- --	-- --
FIP BRASIL ÓLEO & GÁS % do % do CDI	-96,02 -19.454,87	-96,03 -9.239,62	-96,03 -6.244,04	-96,05 -3.125,02	-96,08 -1.498,94	-97,79 -612,93	-97,80 -305,11
GERACAO DE ENERGIA FIP MULTISTRATEGIA % do Var. IPCA + 6% p.p.	-0,06 -0,96	0,86 -0,88	0,83 -1,53	0,79 -3,77	0,63 -9,49	-21,43 -41,40	-22,66 -55,88
ÁQUILLA FI IMOBILIÁRIO - FII % do Var. IFIX p.p.	2,30 1,27	2,12 -1,41	1,94 -3,89	1,44 -12,36	-6,08 -11,43	-8,80 -28,85	90.510,21 90.431,33
BRCR11 % do Var. IBOVESPA p.p.	2,98 4,84	2,17 -6,58	3,91 -2,89	18,26 -6,40	1,61 -10,37	3,20 -40,19	23,09 -100,28
FII AGÊNCIAS CAIXAS - FII % do % do CDI	-1,76 -357,55	-2,01 -193,81	1,10 71,43	21,00 683,15	-2,07 -32,31	-- --	-- --
VECTOR QUELUZ LAJES CORPORATIVAS FUNDO DE INVESTIMENTO IMOBILIARIO % do Var. IFIX p.p.	-1,17 -2,20	0,65 -2,88	1,29 -4,53	4,10 -9,70	6,59 1,24	-- --	-- --
TDAE990778 % do Var. IPCA p.p.	0,00 -0,43	0,59 -0,16	1,14 0,24	3,78 2,15	6,29 2,40	-- --	-- --
TDAE991278 % do Var. IPCA p.p.	0,00 -0,43	0,68 -0,07	1,22 0,32	4,74 3,11	7,34 3,45	-- --	-- --
CDI	0,49	1,04	1,54	3,07	6,41	15,95	32,05
IBOVESPA	-1,86	8,76	6,79	24,66	11,99	43,39	123,36
DOLAR COMERCIAL	2,37	-3,52	-3,23	-9,60	15,21	20,62	-6,06
INPC + 6%	1,01	1,89	2,50	4,43	10,18	18,82	31,86
IPCA + 6%	0,90	1,73	2,36	4,56	10,12	19,97	33,22