








RELATORIO DOS INVESTIMENTOS HORTOPREV - EXERCICIO - 2013


MAIO -2013


	TIPO DE APLICAÇÃO RENDA FIXA	Valor R\$	%	Valor Un.das Cotas	Quant.Cotas	Benchmark
	BB PREVIDENCIARIO RF IMA-B FI	8.298.389,39	-4,3893	2,397897380	3.460.694,13112	IMA-B
	BB PREVIDENCIARIO RF IRF- M TITULOS PUBLICOS	1.106.837,60	-0,8787	2,734795940	404.724,018308	IRFM-IMA-B
	BB PREVIDENCIARIO RF IMA-B TITULOS PUBLICOS	10.588.866,76	-4,5035	2,711869409	3.904.637,414844	IRFM-IMA-B
	BB PREVIDENCIARIO RF IRF- M1 TITULOS PUBLICOS FIC	6.091.862,68	0,3583	1,404104899	4.338.609,375190	IRFM
	BB PREVIDENCIARIO RF IRF- M1 TITULOS PUBLICOS FIC 6.252-9	694.870,32	0,3583	1,404104899	494.884,908703	IRFM
	BB PREVIDENCIARIO RF IRF- M1 TITULOS PUBLICOS FIC 130-9	1.346.780,70	0,3583	1,404104899	959.173,845559	IRFM
TIPO DE APLICAÇÃO RENDA VARIAVEL						
BB AÇÕES CONSUMO	1.953.241,17	0,4517	1,678938344	1.163.378,739199		
TOTAL POR BANCO	30.080.848,62					
	TIPO DE APLICAÇÃO RENDA FIXA	Valor R\$	%	Valor Un.das Cotas	Quant.Cotas	Benchmark
	CAIXA FI NOVO BRASIL RF CRED. PRIV L	35.904.822,38	-4,2987	1,633369	21.982.064,295362	IMA-B
	FI CAIXA BRASIL IPCA XIII RF CRED. P	5.618.600,00	0,7928	1,404650	4.000.000,000000	IPCA
	TIPO DE APLICAÇÃO FUNDO MULTIMERCADOS					
	FI CAIXA BRASIL IPCA VI MULTIMERCADO	3.136.230,10	0,8045	1,334566	2.350.000,000000	IPCA
	TIPO DE APLICAÇÃO RENDA VARIAVEL					
	CAIXA VALOR DIVIDENDOS RPPS	2.074.375,21	0,18	1,01923700	2.035223,61510	DIVIDENDOS
TIPO DE APLICAÇÃO IMOBILIARIO						
FUNDO - IMOBILIARIO	2.198.100,00	-0,87	1,09905	2.000,000000	IMOBILIARIO	
TOTAL POR BANCO	48.932.127,69					
	TIPO DE APLICAÇÃO RENDA VARIAVEL	Valor R\$	%	Valor Un.das Cotas	Quant.Cotas	Benchmark
	SCHRODER FIA	4.509.257,05	-1,58	1,2139154	3.7146638,643835	IBX 50
	TIPO DE APLICAÇÃO RENDA FIXA					
	SCHRODER RPPS FI RF	129.980,38	-4,79	1,5222684	85.385,98025	IMA-B
TOTAL POR BANCO	4.639.237,43					
	TIPO DE APLICAÇÃO FIDIC	Valor R\$	%	Valor Un.das Cotas	Quant.Cotas	Benchmark
	FIDC TREND BANK - BANCO DE FOMENTO MULTISSETORIAL SR4	1.029.000,41	0,70	10.290,00410000	100,00000000	CDI
	FIDC TREND BANK - BANCO DE FOMENTO MULTISSETORIAL SR2	2.009.538,53	0,70	10.111,38986772	198.74009014	CDI
	FIDC TREND BANK - BANCO DE FOMENTO MULTISSETORIAL SR3	2.124.635,88	-0,02	11.358,58544984	187,05109766	CDI
	FIDC BCSUL CREDITO CONSIGNADO II	1.955.256,38	0,68	4.949,92304713	395.00743061	CDI
TOTAL POR BANCO	7.118.431,20					


	TIPO DE APLICAÇÃO	FIDIC	Valor R\$	%	Valor Un.das Cotas	Quant.Cotas	Benchmark
	FUNDO - RURAL FIDC PREMIUM		4.838.771,91	0,96	3,44140037	1.406.047,3616	CDI
	TOTAL POR BANCO		4.838.771,91				


	TIPO DE APLICAÇÃO	FIDIC	Valor R\$	%	Valor Un.das Cotas	Quant.Cotas	Benchmark
							CDI
	TOTAL POR BANCO		0,00				

	TIPO DE APLICAÇÃO	TITULOS PUBLICOS	Valor R\$	%	Valor Un.das Cotas	Quant.Cotas	Benchmark
	NTN-B		33.426.597,70		cotas dif.	12.866	IPCA
	NTN-C		25.175.633,44		cotas dif.	7.928	IGPM-M
	TDA		2.687.665,15		cotas dif.	40.613	IR
	TOTAL POR BANCO		61.289.896,29				









	TIPO DE APLICAÇÃO	RENDA VARIAVEL	Valor R\$	%	Valor Un.das Cotas	Quant.Cotas	Benchmark
	FUNDO - SANTANDER FI INSTITUCIONAL AÇÕES		1.087.758,74	-4,05	9,6802743	112.368,586946	IBOVESPA
	TIPO DE APLICAÇÃO	RENDA FIXA					
	FUNDO - SANTANDER FIC FI RF IMA-B TIT. PUBL.		865.192,64	-4,57	160,7458427	5.382,364028	IMA- B
TOTAL POR BANCO		1.952.951,38					

	TIPO DE APLICAÇÃO	RENDA VARIAVEL	Valor R\$	%	Valor Un.das Cotas	Quant.Cotas	Benchmark
	FUNDO - Gwi Classic Fia		449.264,39	-20,00	486.919,219981	0,92266719	IBOVESPA
	TOTAL POR BANCO		449.264,39				

	TIPO DE APLICAÇÃO	RENDA VARIAVEL	Valor R\$	%	Valor Un.das Cotas	Quant.Cotas	Benchmark
	FUNDO - HUMAITA VALUE FIA		1.058.655,64	-0,016	3,62769682	291,825,83022974	IBOVESPA
	FUNDO - HUMAITA EQUITY HEDGE FIM		443.232,99	0,80	1,39224049	318359,503661	CDI
	FUNDO - HUMAITA ABSOLUTE FIA		746.139,97	-0,46	1,43431224	520207,489662	IBOVESPA
	TOTAL POR BANCO		2.248.028,60				

	TIPO DE APLICAÇÃO	RENDA VARIAVEL	Valor R\$	%	Valor Un.das Cotas	Quant.Cotas	Benchmark
	FUNDO - ITAU RPI AÇÕES IBOVESPA ATIVO FI		3.839.921,91	1,31	1,3728780	2.796.987,00509	IBOVESPA
	TOTAL POR BANCO		3.839.921,91				

	TIPO DE APLICAÇÃO	RENDA FIXA	Valor R\$	%	Valor Un.das Cotas	Quant.Cotas	Benchmark
--	-------------------	-------------------	-----------	---	--------------------	-------------	-----------

 Bradesco	FUNDO - BRADESCO FI RENDA FIXA IMA-B	284.686,14	-4,37	2,10465310	135.265,11334000	IMA-B
	FUNDO - BRADESCO FI RF IMA- B TIT.PUBL.	430.381,84	-4,56	1,56653140	274.735,53507000	IMA-B
	TIPO DE APLICAÇÃO RENDA VARIAVEL					
	FUNDO FIP BRASIL OLEO & GAS - FIP	42.406,90	(3,97)	706,78164600	60,000000000	IPCA
TOTAL POR BANCO		757.474,88				
 foco INVESTIMENTOS	TIPO DE APLICAÇÃO IMOBILIARIO	Valor R\$	%	Valor Un.das Cotas	Quant.Cotas	Benchmark
	FUNDO - AQUILA FUNDO DE INVESTIMENTO IMOBILIARIO	1.965.889,81	-0,59	1.451,431872	1354,448562	IPCA
	TOTAL POR BANCO	1.965.889,81				
 QUEST INVESTIMENTOS	TIPO DE APLICAÇÃO	Valor R\$	%	Valor Un.das Cotas	Quant.Cotas	Benchmark
	FUNDO - QUEST SMALL FIQ FIA	1.283.285,55	-0,17	2,491578040	515.049,31202800	
	TOTAL POR BANCO	1.283.285,55				
 OURINVEST	TIPO DE APLICAÇÃO FIDIC	Valor R\$	%	Valor Un.das Cotas	Quant.Cotas	Benchmark
	FUNDO - OURINVEST FIDIC	696.813,59	0,67	192,8941722	3.612,41393	CDI
	TOTAL POR BANCO	696.813,59				
 Grau Gestão de Ativos	TIPO DE APLICAÇÃO RENDA VARIAVEL	Valor R\$	%	Valor Un.das Cotas	Quant.Cotas	Benchmark
	FUNDO -GRAU SAVANAINST.FIM	649.721,99	0,37	11,5567264	56.220,25	CDI
	TOTAL POR BANCO	649.721,99				
 PAM PARANÁ BANCO ASSET MANAGEMENT	TIPO DE APLICAÇÃO RENDA VARIAVEL	Valor R\$	%	Valor Un.das Cotas	Quant.Cotas	Benchmark
	FUNDO - MARLIM DIVIDENDOS	1.118.664,31	-1,19	1,6275008	687.351,00999	IBOVESPA
	TOTAL POR BANCO	1.118.664,31				
 BNP PARIBAS ASSET MANAGEMENT	TIPO DE APLICAÇÃO RENDA FIXA	Valor R\$	%	Valor Un.das Cotas	Quant.Cotas	Benchmark
	FUNDO - BNP PARIBAS INFLAÇÃO FI RF	609.456,84	-4,52	479,000605000	1.272,35087530	IMA-B
	TOTAL POR BANCO	609.456,84				
 LMX	TIPO DE APLICAÇÃO RENDA VARIAVEL	Valor R\$	%	Valor Un.das Cotas	Quant.Cotas	Benchmark
	FUNDO - LMX PREVIDENCIARIO FI AÇÕES	1.149.494,99	-2,82	0,65985912	1.742.030,90875	IBOVESPA
	FUNDO - LMX DIVIDENDOS FIA	914.640,59	-1,32	1,18302189	773.139,19135473	DIVIDENDOS

TIPO DE APLICAÇÃO	RENDA FIXA				
FUNDO - LMX IMA-B RENDA FICA		850.466,95	-10,03	1,005306	845978,476767
TOTAL POR BANCO		2.914.602,53			



TIPO DE APLICAÇÃO	RENDA VARIÁVEL	Valor R\$	%	Valor Un.das Cotas	Quant.Cotas	Benchmark
FUNDO - LEME MULTISSETORIAL IPCA FIDIC		2.083.647,28	1,02	1,35985267	1532259,588385	IPCA
FUNDO - LEME IMA-B FI RF PREV	RENDA FIXA	955.348,66	-3,35	1,08363460	881.615,13303	
TOTAL POR BANCO		3.038.995,94				



Av. Trompowsky, 354 | 6º andar
Centro | Florianópolis | SC | 89015-300
Fone/Fax: (48) 3223 2797 | 3223 2306



TIPO DE APLICAÇÃO	RENDA VARIÁVEL	Valor R\$	%	Valor Un.das Cotas	Quant.Cotas	Benchmark
FUNDO - GERAÇÃO FIA		842.785,27	4,69	125,4705631	6716,9960400	IBOVESPA
FUNDO - GERAÇÃO FUT. DIVID. FUNDO IVESTIM. EM AÇÕES		1.677.200,47	2,91	1,3735632	1221058,10606	DIVIDENDOS
FUNDO - GERAÇÃO FUTURO SELEÇÃO FUNDO INVEST.		605.010,06	1,23	1,1751736	514826,11696410	IBOVESPA
TOTAL POR BANCO		3.124.995,80				

Criando valor para você.



TIPO DE APLICAÇÃO	RENDA VARIÁVEL	Valor R\$	%	Valor Un.das Cotas	Quant.Cotas	Benchmark
FUNDO - HSBC FIC FI AÇÕES REGIMES PREVIDENCIARIOS		1.449.102,94	-1,13	1,1849152	1222,95920	IBOVESPA
TOTAL POR BANCO		1.449.102,94				



TIPO DE APLICAÇÃO	RENDA VARIÁVEL	Valor R\$	%	Valor Un.das Cotas	Quant.Cotas	Benchmark
FUNDO - BRZ VALOR FIC DE FIA		257.953,71	-0,66	511,93667489	503878,16322	
TOTAL POR BANCO		257.953,71				










TIPO DE APLICAÇÃO	RENDA VARIÁVEL	Valor R\$	%	Valor Un.das Cotas	Quant.Cotas	Benchmark
FUNDO - BNY MELLON ARX FIA		1.376.687,84	-2,09	11,63833584	118289,06296186	IBOVESPA
TOTAL POR BANCO		1.376.687,84				



TIPO DE APLICAÇÃO	RENDA VARIÁVEL	Valor R\$	%	Valor Un.das Cotas	Quant.Cotas	Benchmark
FUNDO - ASHMORE BRASIL AÇÕES FIC DE FI		258.280,74	0,00	2,13784973	120.813,32710948	
TOTAL POR BANCO		258.280,74				



TIPO DE APLICAÇÃO	RENDA VARIÁVEL	Valor R\$	%	Valor Un.das Cotas	Quant.Cotas	Benchmark
FUNDO - LEGG MASON DIVIDENDOS YIELD FIC FIA		431.740,78	-1,24	1,295053526	333.376,78150	DIVIDENDOS

	TOTAL POR BANCO	431.740,78				
	TIPO DE APLICAÇÃO RENDA VARIÁVEL	Valor R\$	%	Valor Un.das Cotas	Quant.Cotas	Benchmark
	FUNDO - CSHG STRATEGY INST. FIC FIA - IBOVESPA	144.698,72	-1,75	10,3767424	13,94452251	IBOVESPA
	TOTAL POR BANCO	144.698,72				
	TIPO DE APLICAÇÃO RENDA VARIÁVEL	Valor R\$	%	Valor Un.das Cotas	Quant.Cotas	Benchmark
	FUNDO - INFINITY SELECTION FIA	199.010,48	-6,34	0,924933330	215.161,968330090	CDI
	TOTAL POR BANCO	199.010,48				
	TIPO DE APLICAÇÃO RENDA VARIÁVEL	Valor R\$	%	Valor Un.das Cotas	Quant.Cotas	Benchmark
	FUNDO - QUELUZ VALOR FUNDO DE INVESTIMENTO EM AÇÕES	1.458.795,71	0,69	1,619423900	900.811,521172	IBOVESPA
	TOTAL POR BANCO	1.458.795,71				
	TIPO DE APLICAÇÃO IMOBILIÁRIO	Valor R\$	%	Valor Un.das Cotas	Quant.Cotas	Benchmark
	FUNDO - VECTOR QUELUZ LAJES CORPORATIVAS FII	1.950.721,82	-2,3	975,36090780	2000,000000	IMOBILIÁRIO
	TOTAL POR BANCO	1.950.721,82				
	TIPO DE APLICAÇÃO RENDA VARIÁVEL	Valor R\$	%	Valor Un.das Cotas	Quant.Cotas	Benchmark
	FUNDO - ATICO GERAÇÃO DE ENERGIA FIP	6.936.619,00	-0,11	1,38732380	5.000.000,00000000	FIP
	FUNDO - ATICO FIC FIP ATICO FLORESTA	1.990.050,38	-0,11	995,025,190282	2.000.000,00000000	FIP
	TIPO DE APLICAÇÃO RENDA FIXA					
	FUNDO - ATICO INSTITUCIONAL FI	2.258.469,85	-0,90	1,15647889	1952884,62736481	IMA-B
TOTAL POR BANCO	11.185.139,23					
	TIPO DE APLICAÇÃO RENDA FIXA	Valor R\$	%	Valor Un.das Cotas	Quant.Cotas	Benchmark
	FUNDO - DE INVEST. IMOB. FII CREDITO IMOBILIARIO I	3.017.395,96	0,19	993,53345310	3.032,741780	IMOBILIÁRIO
	TOTAL POR BANCO	3.017.395,96				
	TIPO DE APLICAÇÃO RENDA FIXA	Valor R\$	%	Valor Un.das Cotas	Quant.Cotas	Benchmark
	FUNDO - MAXIMA PRIVATE EQUITY FIP	1.479.610,36	-0,08	986,40690975	1.500,000000	FIP
	TOTAL POR BANCO	1.479.610,36				



TIPO DE APLICAÇÃO	RENTA FIXA	Valor R\$	%	Valor Un.das Cotas	Quant.Cotas	Benchmark
FUNDO - BRA 1 FUNDO DE INVESTIMENTO EM RENDA FIXA		2.024.407,16	-0,32	146,49216642	13.819,217847	
TOTAL POR BANCO		2.024.407,16				

SulAmérica

associada ao **ING**

TIPO DE APLICAÇÃO	RENTA FIXA	Valor R\$	%	Valor Un.das Cotas	Quant.Cotas	Benchmark
FUNDO - INFLATIE FI RF LP		244.364,38	-4,08	20,1663636	12.117,4245100	IMA-B
TIPO DE APLICAÇÃO	RENTA VARIÁVEL	Valor R\$	%	Valor Un.das Cotas	Quant.Cotas	Benchmark
FUNDO - SUL AMÉRICA TOTAL RETURN FIA		505.565,66	1,16	13,1504564	38.444,7239300	IBOVESPA
TOTAL POR BANCO		749.930,04				

Daycoval
ASSET MANAGEMENT

TIPO DE APLICAÇÃO	RENTA VARIÁVEL	Valor R\$	%	Valor Un.das Cotas	Quant.Cotas	Benchmark
FUNDO - DAYCOVAL DIVIDENDOS ADMP FIA		247.030,36	-0,71	1,17717351	209.850,42600308	DIVIDENDOS
TOTAL POR BANCO		247.030,36				

BTG PACTUAL

TIPO DE APLICAÇÃO	RENTA VARIÁVEL	Valor R\$	%	Valor Un.das Cotas	Quant.Cotas	Benchmark
FUNDO - BTG PACTUAL FI MM LOCAL INSTITUCIONAL		232.720,67	0,59	4,361425700	53.358,85309400	CDI
TIPO DE APLICAÇÃO	RENTA VARIÁVEL	Valor R\$	%	Valor Un.das Cotas	Quant.Cotas	Benchmark
FUNDO - BTG PACTUAL CORPORATE OFFICE FUND BRGR11		704.535,82	-0,96	1,054531500	668.103,15207200	
TIPO DE APLICAÇÃO	IMOBILIÁRIO	Valor R\$	%	Valor Un.das Cotas	Quant.Cotas	Benchmark
FUNDO - BTG PACTUAL CORPORATE OFFICE FUND BRGR11		478.785,00	3,87	147,50	3,24600	IMOBILIÁRIO
TOTAL POR BANCO		1.416.041,49				

XP

TIPO DE APLICAÇÃO	RENTA VARIÁVEL	Valor R\$	%	Valor Un.das Cotas	Quant.Cotas	Benchmark
FUNDO - XP INVESTOR FIA		931.628,52	-0,43	3,57887677	260.313,10340	IBOVESPA
TOTAL POR BANCO		931.628,52				

TOTAL

210.127.556,52