





























RELATORIO DOS INVESTIMENTOS HORTOPREV - EXERCICIO - 2013

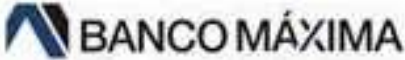







SETEMBRO - 2013

	TIPO DE APLICAÇÃO RENDA FIXA	Valor R\$	%	Valor Un.das Cotas	Quant.Cotas	Benchmark
	BB PREVIDENCIARIO RF IMA-B FI	7.962.271,22	0,2631	2,304498660	3.455.099,08949	IMA-B
	BB PREVIDENCIARIO RF IRF- M TITULOS PUBLICOS	1.113.820,13	1,5310	2,753200176	404.554,721656	IRFM-IMA-B
	BB PREVIDENCIARIO RF IMA-B TITULOS PUBLICOS	10.181.483,32	0,3485	2,607519573	3.904.637,414844	IRFM-IMA-B
	BB PREVIDENCIARIO RF IRF- M1 TITULOS PUBLICOS FIC	2.998.044,89	0,7771	1,439031466	2.083.376,882183	IRFM
	BB PREVIDENCIARIO RF IRF- M1 TITULOS PUBLICOS FIC 6.252-9	712.154,96	0,7771	1,439031466	494.884,908703	IRFM
	BB PREVIDENCIARIO RF IRF- M1 TITULOS PUBLICOS FIC 130-9	1.584.013,15	0,7771	1,439031466	1.001.985,29509	IRFM
	TIPO DE APLICAÇÃO RENDA VARIÁVEL					
BB AÇÕES CONSUMO	1.934.658,33	3,3936	1,662965172	1.163.378,739199		
TOTAL POR BANCO	26.486.446,00					
	TIPO DE APLICAÇÃO RENDA FIXA	Valor R\$	%	Valor Un.das Cotas	Quant.Cotas	Benchmark
	CAIXA FI NOVO BRASIL RF CRED. PRIV L	34.480.010,92	0,1442	1,568552	21.982.064,295362	IMA-B
	FI CAIXA BRASIL IPCA XIII RF CRED. P	5.732.372,00	0,5128	1,433093	4.000.000,000000	IPCA
	TIPO DE APLICAÇÃO FUNDO MULTIMERCADOS					
	FI CAIXA BRASIL IPCA VI MULTIMERCADO	3.199.734,15	0,5135	1,361589	2.350.000,000000	IPCA
	TIPO DE APLICAÇÃO RENDA VARIÁVEL					
	CAIXA VALOR DIVIDENDOS RPPS	2.024.365,70	2,53	0,99466500	2.035223,61510	DIVIDENDOS
	TIPO DE APLICAÇÃO IMOBILIARIO					
FUNDO - IMOBILIARIO	1.917.400,00	-3,60	958,70	2.000,000000	IMOBILIARIO	
TOTAL POR BANCO	47.353.882,77					
	TIPO DE APLICAÇÃO RENDA VARIÁVEL	Valor R\$	%	Valor Un.das Cotas	Quant.Cotas	Benchmark
	SCHRODER FIA	4.392.225,11	4,19	1,1824098	3.714638,643835	IBX 50
	TIPO DE APLICAÇÃO RENDA FIXA					
	SCHRODER RPPS FI RF	124.338,94	0,28	1,4561986	85.385,98025	IMA-B
TOTAL POR BANCO	4.516.564,05					
	TIPO DE APLICAÇÃO FIDIC	Valor R\$	%	Valor Un.das Cotas	Quant.Cotas	Benchmark
	FIDC PREMIUM	4.412.764,85	0,70	3,13841836	1.406.047,361600	CDI
	FIDC TREND BANK - BANCO DE FOMENTO MULTISSETORIAL SR4	1.064.344,04	0,87	10,643,44039128	100,00000000	CDI
	FIDC TREND BANK - BANCO DE FOMENTO MULTISSETORIAL SR2	2.014.862,50	0,97	10,138,17848441	198,74009014	CDI
	FIDC TREND BANK - BANCO DE FOMENTO MULTISSETORIAL SR3	2.130.264,78	0,97	11,388,67833784	187,05109766	CDI
TOTAL POR BANCO	9.622.236,17					
	TIPO DE APLICAÇÃO RENDA VARIÁVEL	Valor R\$	%	Valor Un.das Cotas	Quant.Cotas	Benchmark
	FUNDO - F.I. MULTIMERCADO VETORIAL	1.896.436,80	-2,03	858,7520802	2.208,36357	CDI
	TOTAL POR BANCO	1.896.436,80				

	TIPO DE APLICAÇÃO TITULOS PUBLICOS	Valor R\$	%	Valor Un.das Cotas	Quant.Cotas	Benchmark
	NTN-B	31.060.928,63		cotas dif.	12.866	IPCA
	NTN-C	24.681.444,54		cotas dif.	7.928	IGPM-M
	TDA	2.409.322,66		cotas dif.	40.613	IR
	TOTAL POR BANCO	58.151.695,83				
	TIPO DE APLICAÇÃO RENDA FIXA	Valor R\$	%	Valor Un.das Cotas	Quant.Cotas	Benchmark
	FUNDO - SANTANDER FIC FI RF IMA-B TIT. PUBL.	830.133,73	0,21	154,2321788	5.382,364028	IMA- B
	TOTAL POR BANCO	830.133,73				
	TIPO DE APLICAÇÃO RENDA VARIÁVEL	Valor R\$	%	Valor Un.das Cotas	Quant.Cotas	Benchmark
	FUNDO - HUMAITA ABSOLUTE FIA	407.683,12	3,82	1,32679436	307259,257634	IBOVESPA
	TOTAL POR BANCO	407.683,12				
	TIPO DE APLICAÇÃO RENDA VARIÁVEL	Valor R\$	%	Valor Un.das Cotas	Quant.Cotas	Benchmark
	FUNDO - ITAU RPI AÇÕES IBOVESPA ATIVO FI	3.799.838,29	3,93	1,3585470	2.796.987,00509	IBOVESPA
	TOTAL POR BANCO	3.799.838,29				
	TIPO DE APLICAÇÃO RENDA FIXA	Valor R\$	%	Valor Un.das Cotas	Quant.Cotas	Benchmark
	FUNDO -BRADESCO FI RENDA FIXA IMA-B	273.445,04	0,25	2,02154890	135.265,11334000	IMA-B
	FUNDO - BRADESCO FI RF IMA- B TIT.PUBL.	414.348,47	0,35	1,50817210	274.735,53507000	IMA-B
	TIPO DE APLICAÇÃO RENDA VARIÁVEL					
	FUNDO FIP BRASIL OLEO & GAS - FIP	35.234,57	(4,74)	587,24278130	60,000000000	IPCA
TOTAL POR BANCO	723.028,08					
	TIPO DE APLICAÇÃO IMOBILIARIO	Valor R\$	%	Valor Un.das Cotas	Quant.Cotas	Benchmark
	FUNDO - AQUILA FUNDO DE INVESTIMENTO IMOBILIARIO	1.966.079,85	0,06	1.451,529383	1354,448562	IPCA
	TOTAL POR BANCO	1.966.079,85				
	TIPO DE APLICAÇÃO RENDA VARIÁVEL	Valor R\$	%	Valor Un.das Cotas	Quant.Cotas	Benchmark
	FUNDO - QUEST A FIQ FIA	1.505.718,64	1,90	6,27683240	239.886,98952100	
	FUNDO - QUEST SMALL FIQ FIA	1.751.415,18	2,37	2,408840000	727.078,25416500	SMALL
	FUNDO - QUEST YIELD FIQ RF LP	998.058,18	-0,19	1,101223940	906.317,18302700	
	TOTAL POR BANCO	4.255.192,00				
	TIPO DE APLICAÇÃO FIDIC	Valor R\$	%	Valor Un.das Cotas	Quant.Cotas	Benchmark
	FUNDO - OURINVEST FIDIC	718.647,65	0,80	198,9383457	3.612,41393	CDI

	TOTAL POR BANCO	718.647,65				
	TIPO DE APLICAÇÃO RENDA VARIÁVEL	Valor R\$	%	Valor Un.das Cotas	Quant.Cotas	Benchmark
	FUNDO - GRAU SAVANA INST.FIM	662.454,06	0,57	11,7831942	56.220,25	CDI
	TOTAL POR BANCO	662.454,06				
	TIPO DE APLICAÇÃO RENDA VARIÁVEL	Valor R\$	%	Valor Un.das Cotas	Quant.Cotas	Benchmark
	FUNDO - MARLIM DIVIDENDOS	291.383,39	5,15	1,6039596	181.665,04347	IBOVESPA
	FUNDO - J MALUCELLI SMALL CAPS FI EM AÇÕES	823.461,54	3,57	1,5950901	516.247,66931	SMALL
TOTAL POR BANCO	1.114.844,93					
	TIPO DE APLICAÇÃO RENDA FIXA	Valor R\$	%	Valor Un.das Cotas	Quant.Cotas	Benchmark
	FUNDO - BNP PARIBAS INFLAÇÃO FI RF	583.776,80	0,29	458,817462400	1.272,35087530	IMA-B
	TOTAL POR BANCO	583.776,80				
	TIPO DE APLICAÇÃO RENDA VARIÁVEL	Valor R\$	%	Valor Un.das Cotas	Quant.Cotas	Benchmark
	FUNDO - LMX PREVIDENCIARIO FI AÇÕES	950.028,63	2,04	0,61409803	1.547.030,908751	IBOVESPA
	FUNDO - LMX QUALITY FIA	997.345,00	3,16	1,13162966	881.335,155745	DIVIDENDOS
	TIPO DE APLICAÇÃO RENDA FIXA					
	FUNDO - LMX IMA-B RENDA FICA	776.164,72	0,35	0,917476	845978,476767	IMA B
TOTAL POR BANCO	2.723.538,35					
	TIPO DE APLICAÇÃO RENDA VARIÁVEL	Valor R\$	%	Valor Un.das Cotas	Quant.Cotas	Benchmark
	FUNDO - LEME MULTISSETORIAL IPCA FIDIC	4.666.490,51	0,88	1,40367621	3324477,898349	IPCA
	TIPO DE APLICAÇÃO RENDA FIXA					
	FUNDO - LEME IMA-B FI RF PREV	952.974,29	0,95	1,0809414	881.615,13303	IMA-B
	FUNDO - LEME BRASPREV FI RENDA FIXA LP PREVIDENCIARIO CRED	3.082.818,70	1,29	1.986.164,68165224	675705,6258710	CDI
TOTAL POR BANCO	8.702.283,50					
	TIPO DE APLICAÇÃO RENDA VARIÁVEL	Valor R\$	%	Valor Un.das Cotas	Quant.Cotas	Benchmark
	FUNDO - GERAÇÃO FIA	845.062,93	4,08	125,8096513	6716,9960400	IBOVESPA
	FUNDO - GERAÇÃO FUT. DIVID. FUNDO IVESTIM. EM AÇÕES	1.680.294,30	4,57	1,3578276	1237487,21645	DIVIDENDOS
	FUNDO - GERAÇÃO FUTURO SELEÇÃO FUNDO INVEST.	1.144.220,38	3,07	1,2098875	945724,60667350	IBOVESPA
TOTAL POR BANCO	3.669.577,61					
	TIPO DE APLICAÇÃO RENDA VARIÁVEL	Valor R\$	%	Valor Un.das Cotas	Quant.Cotas	Benchmark
	FUNDO - HSBC FIC FI AÇÕES REGIMES PREVIDENCIARIOS	1.442.779,38	4,63	1,1797445	1222,95920	IBOVESPA
	TIPO DE APLICAÇÃO RENDA FIXA					
FUNDO - FI RF REGIMES PREVIDENCIARIOS ATIVO	1.027.621,64	0,94	1,4626219	702588,71622		

	TOTAL POR BANCO	2.470.401,02				
	TIPO DE APLICAÇÃO RENDA VARIAVEL	Valor R\$	%	Valor Un.das Cotas	Quant.Cotas	Benchmark
	FUNDO - BRZ VALOR FIC DE FIA	257.613,82	4,15	511,26211478	503878,16322	IBOVESPA
	TOTAL POR BANCO	257.613,82				
	TIPO DE APLICAÇÃO RENDA VARIAVEL	Valor R\$	%	Valor Un.das Cotas	Quant.Cotas	Benchmark
	FUNDO - BNY MELLON ARX FIA	1.386.421,32	5,10	11,72062139	118289,06296186	IBOVESPA
	TOTAL POR BANCO	1.386.421,32				
	TIPO DE APLICAÇÃO RENDA VARIAVEL	Valor R\$	%	Valor Un.das Cotas	Quant.Cotas	Benchmark
	FUNDO - ASHMORE BRASIL AÇÕES FIC DE FI	247.259,08	2,97	2,04662093	120.813,32710948	IBOVESPA
	TOTAL POR BANCO	247.259,08				
	TIPO DE APLICAÇÃO RENDA VARIAVEL	Valor R\$	%	Valor Un.das Cotas	Quant.Cotas	Benchmark
	FUNDO - WA DIVIDENDOS YIELD FIC FIA	408.827,44	3,33	1,5130865	270.194,3653804	DIVIDENDOS
	TOTAL POR BANCO	408.827,44				
	TIPO DE APLICAÇÃO RENDA VARIAVEL	Valor R\$	%	Valor Un.das Cotas	Quant.Cotas	Benchmark
	FUNDO - QUELUZ VALOR FUNDO DE INVESTIMENTO EM AÇÕES	2.475.460,56	4,74	1,610686400	1.536.897,9106090	IBOVESPA
	TOTAL POR BANCO	2.475.460,56				
	TIPO DE APLICAÇÃO IMOBILIARIO	Valor R\$	%	Valor Un.das Cotas	Quant.Cotas	Benchmark
	FUNDO - VECTOR QUELUZ LAJES CORPORATIVAS FII	1.931.088,29	-0,06	965,54414660	2000,000000	IMOBILIARIO
	TOTAL POR BANCO	1.931.088,29				
	TIPO DE APLICAÇÃO RENDA VARIAVEL	Valor R\$	%	Valor Un.das Cotas	Quant.Cotas	Benchmark
	FUNDO - ATICO GERAÇÃO DE ENERGIA FIP	6.915.734,30	-0,07	1,38314686	5.000.000,00000000	FIP
	FUNDO - ATICO FIC FIP ATICO FLORESTA	1.985.696,71	-0,02	992,848,354535	2.000.000,00000000	FIP
	TIPO DE APLICAÇÃO RENDA FIXA					
FUNDO - ATICO INSTITUCIONAL FI	2.286.003,43	1,11	1,17057782	1952884,62736481	IMA-B	
	TOTAL POR BANCO	11.187.434,44				
	TIPO DE APLICAÇÃO RENDA FIXA	Valor R\$	%	Valor Un.das Cotas	Quant.Cotas	Benchmark
	FUNDO - DE INVEST. IMOB. FII CREDITO IMOBILIARIO I	3.043.207,83	0,32	1.003,451019100	3.032,741780	IMOBILIARIO
	TOTAL POR BANCO	3.043.207,83				

	TIPO DE APLICAÇÃO RENDA FIXA	Valor R\$	%	Valor Un.das Cotas	Quant.Cotas	Benchmark
	FUNDO - MAXIMA PRIVATE EQUITY FIP	1.476.496,08	-0,04	984,33072075	1.500,000000	FIP
	TOTAL POR BANCO	1.476.496,08				
	TIPO DE APLICAÇÃO RENDA FIXA	Valor R\$	%	Valor Un.das Cotas	Quant.Cotas	Benchmark
	FUNDO - BRA 1 FUNDO DE INVESTIMENTO EM RENDA FIXA	2.055.624,39	0,85	148,75113897	13.819,217847	CDI
	TOTAL POR BANCO	2.055.624,39				
 associada ao 	TIPO DE APLICAÇÃO RENDA FIXA	Valor R\$	%	Valor Un.das Cotas	Quant.Cotas	Benchmark
	FUNDO - INFLATIE FI RF LP	232.577,06	0,47	19,1936052	12.117,4245100	IMA-B
	TIPO DE APLICAÇÃO RENDA VARIÁVEL					
	FUNDO - SUL AMÉRICA TOTAL RETURN FIA	428.795,53	3,27	11,1535599	38.444,7239300	IBOVESPA
TOTAL POR BANCO	661.372,59					
	TIPO DE APLICAÇÃO RENDA VARIÁVEL	Valor R\$	%	Valor Un.das Cotas	Quant.Cotas	Benchmark
	FUNDO - DAYCOVAL DIVIDENDOS ADMP FIA	229.333,38	0,87	1,09284212	209.850,42600308	DIVIDENDOS
	TOTAL POR BANCO	229.333,38				
	TIPO DE APLICAÇÃO RENDA VARIÁVEL	Valor R\$	%	Valor Un.das Cotas	Quant.Cotas	Benchmark
	FUNDO - BTG PACTUAL FI MM LOCAL INSTITUCIONAL	236.549,73	0,54	4,433186100	53.358,85309400	CDI
	TIPO DE APLICAÇÃO RENDA VARIÁVEL					
	FUNDO - BTG PACTUAL MULTGESTORES IBOVESPA INST. FIQ. FIA	2.870.621,85	3,76	1,038304700	2.764.720,0824420	IBOVESPA
	TIPO DE APLICAÇÃO IMOBILIÁRIO					
FUNDO - BTG PACTUAL CORPORATE OFFICE FUND BR CR11	431.685,54	9,01	132,99	3,24600	IMOBILIÁRIO	
TOTAL POR BANCO	3.538.857,12					
	TIPO DE APLICAÇÃO RENDA VARIÁVEL	Valor R\$	%	Valor Un.das Cotas	Quant.Cotas	Benchmark
	FUNDO - BRS PLUS FIA	1.082.036,33	5,38	0,992714	1089,97829700	IBOVESPA
	TOTAL POR BANCO	1.082.036,33				
	TIPO DE APLICAÇÃO RENDA VARIÁVEL	Valor R\$	%	Valor Un.das Cotas	Quant.Cotas	Benchmark
	FUNDO - XP INVESTOR FIA	923.982,42	4,53	3,54950407	260.313,10340	IBOVESPA
	TOTAL POR BANCO	923.982,42				
TOTAL		211.559.755,70				