








RELATORIO DOS INVESTIMENTOS HORTOPREV - EXERCICIO - 2013


JULHO - 2013


	TIPO DE APLICAÇÃO RENDA FIXA	Valor R\$	%	Valor Un.das Cotas	Quant.Cotas	Benchmark
	BB PREVIDENCIARIO RF IMA-B FI	8.166.688,03	1,2197	2,359841039	3.460.694,1294	IMA-B
	BB PREVIDENCIARIO RF IRF- M TITULOS PUBLICOS	1.109.425,36	1,3035	2,742336942	404.724,018308	IRFM-IMA-B
	BB PREVIDENCIARIO RF IMA-B TITULOS PUBLICOS	10.417.027,96	1,2454	2,667860510	3.904.637,414844	IRFM-IMA-B
	BB PREVIDENCIARIO RF IRF- M1 TITULOS PUBLICOS FIC	3.359.880,67	0,8349	1,421820991	2.363.082,758367	IRFM
	BB PREVIDENCIARIO RF IRF- M1 TITULOS PUBLICOS FIC 6.252-9	703.637,75	0,8349	1,421820991	494.884,908703	IRFM
	BB PREVIDENCIARIO RF IRF- M1 TITULOS PUBLICOS FIC 130-9	1.492.431,91	0,8349	1,421820991	1.001.985,29509	IRFM
	TIPO DE APLICAÇÃO RENDA VARIAVEL					
	BB AÇÕES CONSUMO	1.873.979,21	1,3044	1,610807506	1.163.378,739199	
TOTAL POR BANCO	27.123.070,89					
	TIPO DE APLICAÇÃO RENDA FIXA	Valor R\$	%	Valor Un.das Cotas	Quant.Cotas	Benchmark
	CAIXA FI NOVO BRASIL RF CRED. PRIV L	35.328.584,53	1,3612	1,607155	21.982.064,295362	IMA-B
	FI CAIXA BRASIL IPCA XIII RF CRED. P	5.682.260,00	0,5248	1,420565	4.000.000,000000	IPCA
	TIPO DE APLICAÇÃO FUNDO MULTIMERCADOS					
	FI CAIXA BRASIL IPCA VI MULTIMERCADO	3.173.228,50	0,5729	1,352617	2.350.000,000000	IPCA
	TIPO DE APLICAÇÃO RENDA VARIAVEL					
	CAIXA VALOR DIVIDENDOS RPPS	1.979.712,89	1,25	0,97272500	2.035223,61510	DIVIDENDOS
	TIPO DE APLICAÇÃO IMOBILIARIO					
FUNDO - IMOBILIARIO	2.017.040,00	-1,19	1,00852	2.000,000000	IMOBILIARIO	
TOTAL POR BANCO	48.180.825,92					
	TIPO DE APLICAÇÃO RENDA VARIAVEL	Valor R\$	%	Valor Un.das Cotas	Quant.Cotas	Benchmark
	SCHRÖDER FIA	4.129.622,84	0,78	1,1117159	3.714638,643835	IBX 50
	TIPO DE APLICAÇÃO RENDA FIXA					
	SCHRÖDER RPPS FI RF	127.660,98	1,27	1,4951047	85.385,98025	IMA-B
TOTAL POR BANCO	4.257.283,82					
	TIPO DE APLICAÇÃO FIDIC	Valor R\$	%	Valor Un.das Cotas	Quant.Cotas	Benchmark
	FIDC TREND BANK - BANCO DE FOMENTO MULTISSETORIAL SR4	1.046.033,76	0,88	10.460,33757267	100,00000000	CDI
	FIDC TREND BANK - BANCO DE FOMENTO MULTISSETORIAL SR2	2.015.183,43	0,98	10,139,79329709	198.74009014	CDI
	FIDC TREND BANK - BANCO DE FOMENTO MULTISSETORIAL SR3	2.130.604,09	0,98	11.390,49231846	187,05109766	CDI
	FIDC BCSUL CREDITO CONSIGNADO II	567.767,39	0,61	1.437,35875142	395.00743061	CDI
TOTAL POR BANCO	5.759.588,67					
	TIPO DE APLICAÇÃO FIDIC	Valor R\$	%	Valor Un.das Cotas	Quant.Cotas	Benchmark
	FUNDO - RURAL FIDC PREMIUM	4.908.113,89	0,65	4,49071733	1.406.047,3616	CDI
	TOTAL POR BANCO	4.908.113,89				


	TIPO DE APLICAÇÃO RENDA VARIÁVEL	Valor R\$	%	Valor Un.das Cotas	Quant.Cotas	Benchmark
	FUNDO - F.I. MULTIMERCADO VETORIAL	1.996.601,04	0,05	904,1088505	2.208,36357	CDI
	TOTAL POR BANCO	1.996.601,04				


	TIPO DE APLICAÇÃO TÍTULOS PUBLICOS	Valor R\$	%	Valor Un.das Cotas	Quant.Cotas	Benchmark
	NTN-B	32.611.927,04		cotas dif.	12.866	IPCA
	NTN-C	24.491.199,12		cotas dif.	7.928	IGPM-M
	TDA	2.702.827,15		cotas dif.	40.613	IR
TOTAL POR BANCO	59.805.953,31					


	TIPO DE APLICAÇÃO RENDA VARIÁVEL	Valor R\$	%	Valor Un.das Cotas	Quant.Cotas	Benchmark
	FUNDO - SANTANDER FI INSTITUCIONAL AÇÕES	987.164,11	1,63	8,7850541	112.368,586946	IBOVESPA
	TIPO DE APLICAÇÃO RENDA FIXA					
	FUNDO - SANTANDER FIC FI RF IMA-B TIT. PUBL.	850.990,14	1,38	158,1071327	5.382,364028	IMA- B
TOTAL POR BANCO	1.838.154,25					

	TIPO DE APLICAÇÃO RENDA VARIÁVEL	Valor R\$	%	Valor Un.das Cotas	Quant.Cotas	Benchmark
	FUNDO - GWI CLASSIC FIA	515.101,31	23,28	558.274,224670	0,92266719	IBOVESPA
	TOTAL POR BANCO	515.101,31				









	TIPO DE APLICAÇÃO RENDA VARIÁVEL	Valor R\$	%	Valor Un.das Cotas	Quant.Cotas	Benchmark
	FUNDO - HUMAITA VALUE FIA	978.918,90	0,64	3,35446282	291,825,83022974	IBOVESPA
	FUNDO - HUMAITA EQUITY HEDGE FIM	445.533,49	0,10	1,39946658	318359,503661	CDI
	FUNDO - HUMAITA ABSOLUTE FIA	405.305,59	-1,73	1,31905674	307259,257634	IBOVESPA
	TOTAL POR BANCO	1.829.757,98				

	TIPO DE APLICAÇÃO RENDA VARIÁVEL	Valor R\$	%	Valor Un.das Cotas	Quant.Cotas	Benchmark
	FUNDO - ITAU RPI AÇÕES IBOVESPA ATIVO FI	3.573.310,31	2,07	1,2775570	2.796.987,00509	IBOVESPA
	TOTAL POR BANCO	3.573.310,31				

	TIPO DE APLICAÇÃO RENDA FIXA	Valor R\$	%	Valor Un.das Cotas	Quant.Cotas	Benchmark
	FUNDO - BRADESCO FI RENDA FIXA IMA-B	279.937,16	1,40	2,06954440	135.265,11334000	IMA-B
	FUNDO - BRADESCO FI RF IMA- B TIT.PUBL.	423.928,55	1,34	1,54304230	274.735,53507000	IMA-B
	TIPO DE APLICAÇÃO RENDA VARIÁVEL					
	FUNDO FIP BRASIL OLEO & GAS - FIP	38.827,35	(4,70)	647,12258330	60,000000000	IPCA
TOTAL POR BANCO	742.693,06					

	TIPO DE APLICAÇÃO IMOBILIARIO	Valor R\$	%	Valor Un.das Cotas	Quant.Cotas	Benchmark
	FUNDO - AQUILA FUNDO DE INVESTIMENTO IMOBILIARIO	1.974.527,14	0,25	1.457,765899	1354,448562	IPCA

INVESTIMENTOS

	TOTAL POR BANCO						
		1.974.527,14					
	TIPO DE APLICAÇÃO	Valor R\$	%	Valor Un.das Cotas	Quant.Cotas	Benchmark	
	FUNDO - QUEST SMALL FIQ FIA	1.735.172,72	0,66	2,386500640	727.078,25416500		
	TOTAL POR BANCO	1.735.172,72					
	TIPO DE APLICAÇÃO	FIDIC	Valor R\$	%	Valor Un.das Cotas	Quant.Cotas	Benchmark
	FUNDO - OURINVEST FIDIC		707.265,50	0,81	195,7875034	3.612,41393	CDI
	TOTAL POR BANCO		707.265,50				
	TIPO DE APLICAÇÃO	RENTA VARIÁVEL	Valor R\$	%	Valor Un.das Cotas	Quant.Cotas	Benchmark
	FUNDO -GRAU SAVANA INST.FIM		655.602,44	0,57	11,6613232	56.220,25	CDI
	TOTAL POR BANCO		655.602,44				
	TIPO DE APLICAÇÃO	RENTA VARIÁVEL	Valor R\$	%	Valor Un.das Cotas	Quant.Cotas	Benchmark
	FUNDO - MARLIM DIVIDENDOS		1.072.102,87	2,69	1,5597604	687.351,00999	IBOVESPA
	TOTAL POR BANCO		1.072.102,87				
	TIPO DE APLICAÇÃO	RENTA FIXA	Valor R\$	%	Valor Un.das Cotas	Quant.Cotas	Benchmark
	FUNDO - BNP PARIBAS INFLAÇÃO FI RF		599.431,55	1,32	471,121260500	1.272,35087530	IMA-B
	TOTAL POR BANCO		599.431,55				
	TIPO DE APLICAÇÃO	RENTA VARIÁVEL	Valor R\$	%	Valor Un.das Cotas	Quant.Cotas	Benchmark
	FUNDO - LMX PREVIDENCIARIO FI AÇÕES		1.064.613,11	-0,26	0,61133300	1.742.030,90875	IBOVESPA
	FUNDO - LMX DIVIDENDOS FIA		877.023,22	1,81	1,13436652	773.139,19135473	DIVIDENDOS
	TIPO DE APLICAÇÃO	RENTA FIXA					
	FUNDO - LMX IMA-B RENDA FICA		813.170,03	0,43	0,961218	845978,476767	IMA B
	TOTAL POR BANCO		2.754.806,36				
 <p>MARILZA SANTOS marilza@lemeinvestimentos.com.br (48) 3031 9951 8407 1960</p> <p>Av. Trompowsky, 354 6º andar Centro Florianópolis SC 88015-300 Fone/Fax: (48) 3223 2797 3223 2306</p>	TIPO DE APLICAÇÃO	RENTA VARIÁVEL	Valor R\$	%	Valor Un.das Cotas	Quant.Cotas	Benchmark
	FUNDO - LEME MULTISSETORIAL IPCA FIDIC		2.114.132,99	0,61	1,37974858	1532259,588385	IPCA
	TIPO DE APLICAÇÃO	RENTA FIXA					
	FUNDO - LEME IMA-B FI RF PREV		955.816,27	1,81	1,0841650	881.615,13303	
	FUNDO - LEME BRASPREV FI RENDA FIXA LP PREVIDENCIARIO CRED		1.011.497,72	0,60	1,49695027	675705,6258710	
	TOTAL POR BANCO		4.081.446,98				
	TIPO DE APLICAÇÃO	RENTA VARIÁVEL	Valor R\$	%	Valor Un.das Cotas	Quant.Cotas	Benchmark



Criando valor para você.

TIPO DE APLICAÇÃO	Valor R\$	%	Valor Un.das Cotas	Quant.Cotas	Benchmark
FUNDO - GERAÇÃO FIA	807.769,08	1,65	120,2574898	6716,9960400	IBOVESPA
FUNDO - GERAÇÃO FUT. DIVID. FUNDO IVESTIM. EM AÇÕES	1.617.190,86	0,66	1,3068344	1221058,10606	DIVIDENDOS
FUNDO - GERAÇÃO FUTURO SELEÇÃO FUNDO IVEST.	585.940,08	2,48	1,1381320	514826,11696410	IBOVESPA
TOTAL POR BANCO	3.010.900,02				



TIPO DE APLICAÇÃO	Valor R\$	%	Valor Un.das Cotas	Quant.Cotas	Benchmark
RENTA VARIÁVEL					
FUNDO - HSBC FIC FI AÇÕES REGIMES PREVIDENCIARIOS	1.353.653,66	1,45	1,1068674	1222,95920	IBOVESPA
RENTA FIXA					
FUNDO - FIC FI REGIMES PREVIDENCIARIOS ATIVO	1.027.915,18	0,84	1,4630397	702588,71622	
TOTAL POR BANCO	2.381.568,84				



TIPO DE APLICAÇÃO	Valor R\$	%	Valor Un.das Cotas	Quant.Cotas	Benchmark
RENTA VARIÁVEL					
FUNDO - BRZ VALOR FIC DE FIA	244.416,22	3,30	485,07007639	503878,16322	
TOTAL POR BANCO	244.416,22				



TIPO DE APLICAÇÃO	Valor R\$	%	Valor Un.das Cotas	Quant.Cotas	Benchmark
RENTA VARIÁVEL					
FUNDO - BNY MELLON ARX FIA	1.283.069,27	1,91	10,84689695	118289,06296186	IBOVESPA
TOTAL POR BANCO	1.283.069,27				



TIPO DE APLICAÇÃO	Valor R\$	%	Valor Un.das Cotas	Quant.Cotas	Benchmark
RENTA VARIÁVEL					
FUNDO - ASHMORE BRASIL AÇÕES FIC DE FI	237.017,64	2,57	1,96185011	120.813,32710948	IBOVESPA
TOTAL POR BANCO	237.017,64				



TIPO DE APLICAÇÃO	Valor R\$	%	Valor Un.das Cotas	Quant.Cotas	Benchmark
RENTA VARIÁVEL					
FUNDO - LEGG MASON DIVIDENDOS YIELD FIC FIA	408.367,89	1,65	1,224944	333.376,78150	DIVIDENDOS
TOTAL POR BANCO	408.367,89				



TIPO DE APLICAÇÃO	Valor R\$	%	Valor Un.das Cotas	Quant.Cotas	Benchmark
RENTA VARIÁVEL					
TOTAL POR BANCO	0,00				



TIPO DE APLICAÇÃO	Valor R\$	%	Valor Un.das Cotas	Quant.Cotas	Benchmark
RENTA VARIÁVEL					
FUNDO - INFINITY SELECTION FIA	168.058,79	-1,61	0,781080350	215.161,968330090	CDI
TOTAL POR BANCO	168.058,79				



TIPO DE APLICAÇÃO	Valor R\$	%	Valor Un.das Cotas	Quant.Cotas	Benchmark
RENTA VARIÁVEL					



FUNDO - QUELUZ VALOR FUNDO DE INVESTIMENTO EM AÇÕES	1.394.098,34	0,20	1,547602700	900.811,521172	IBOVESPA
TOTAL POR BANCO	1.394.098,34				



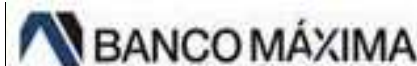
TIPO DE APLICAÇÃO IMOBILIARIO	Valor R\$	%	Valor Un.das Cotas	Quant.Cotas	Benchmark
FUNDO - VECTOR QUELUZ LAJES CORPORATIVAS FII	1.930.989,45	-0,27	965,49472500	2000,000000	IMOBILIARIO
TOTAL POR BANCO	1.930.989,45				



TIPO DE APLICAÇÃO RENDA VARIÁVEL	Valor R\$	%	Valor Un.das Cotas	Quant.Cotas	Benchmark
FUNDO - ATICO GERAÇÃO DE ENERGIA FIP	6.926.328,35	-0,08	1,38526567	5.000.000,00000000	FIP
FUNDO - ATICO FIC FIP ATICO FLORESTA	1.988.100,53	-0,05	994,050,265769	2.000.000,00000000	FIP
TIPO DE APLICAÇÃO RENDA FIXA					
FUNDO - ATICO INSTITUCIONAL FI	2.267.663,34	0,89	1,16118654	1952884,62736481	IMA-B
TOTAL POR BANCO	11.182.092,22				



TIPO DE APLICAÇÃO RENDA FIXA	Valor R\$	%	Valor Un.das Cotas	Quant.Cotas	Benchmark
FUNDO - DE INVEST. IMOB. FII CREDITO IMOBILIARIO I	3.028.452,17	0,22	998,585565500	3.032,741780	IMOBILIARIO
TOTAL POR BANCO	3.028.452,17				



TIPO DE APLICAÇÃO RENDA FIXA	Valor R\$	%	Valor Un.das Cotas	Quant.Cotas	Benchmark
FUNDO - MAXIMA PRIVATE EQUITY FIP	1.478.422,56	-0,05	985,61504650	1.500,000000	FIP
TOTAL POR BANCO	1.478.422,56				



TIPO DE APLICAÇÃO RENDA FIXA	Valor R\$	%	Valor Un.das Cotas	Quant.Cotas	Benchmark
FUNDO - BRA 1 FUNDO DE INVESTIMENTO EM RENDA FIXA	2.036.117,54	1,06	147,33956467	13.819,217847	
TOTAL POR BANCO	2.036.117,54				






associada ao ING

TIPO DE APLICAÇÃO RENDA FIXA	Valor R\$	%	Valor Un.das Cotas	Quant.Cotas	Benchmark
FUNDO - INFLATIE FI RF LP	238.901,76	1,59	19,7155559	12.117,4245100	IMA-B
TIPO DE APLICAÇÃO RENDA VARIÁVEL					
FUNDO - SUL AMÉRICA TOTAL RETURN FIA	425.159,80	-6,53	11,0589898	38.444,7239300	IBOVESPA
TOTAL POR BANCO	664.061,56				



TIPO DE APLICAÇÃO RENDA VARIÁVEL	Valor R\$	%	Valor Un.das Cotas	Quant.Cotas	Benchmark
FUNDO - DAYCOVAL DIVIDENDOS ADMP FIA	230.575,51	0,22	1,09876123	209.850,42600308	DIVIDENDOS
TOTAL POR BANCO	230.575,51				

	TIPO DE APLICAÇÃO RENDA VARIÁVEL	Valor R\$	%	Valor Un.das Cotas	Quant.Cotas	Benchmark
	FUNDO - BTG PACTUAL FI MM LOCAL INSTITUCIONAL	235.763,71	0,46	4,381526500	53.358,85309400	CDI
	TIPO DE APLICAÇÃO RENDA VARIÁVEL					
	FUNDO - BTG PACTUAL MULTGESTORES IBOVESPA INST. FIQ. FIA	2.735.697,98	1,18	0,98952700	2.764.720,0824420	IBOVESPA
	TIPO DE APLICAÇÃO IMOBILIÁRIO					
	FUNDO- BTG PACTUAL CORPORATE OFFICE FUND BR CR11	433.341,00	-3,48	133,50	3,24600	IMOBILIÁRIO
TOTAL POR BANCO		3.404.802,69				
	TIPO DE APLICAÇÃO RENDA VARIÁVEL	Valor R\$	%	Valor Un.das Cotas	Quant.Cotas	Benchmark
	FUNDO - BRS PLUS FIA	1.002.932,95	1,23	0,920140	1089,97829700	IBOVESPA
	TOTAL POR BANCO	1.002.932,95				
	TIPO DE APLICAÇÃO RENDA VARIÁVEL	Valor R\$	%	Valor Un.das Cotas	Quant.Cotas	Benchmark
	FUNDO - XP INVESTOR FIA	872.695,31	2,21	3,35248323	260.313,10340	IBOVESPA
	TOTAL POR BANCO	872.695,31				
TOTAL		209.069.448,98				