




























RELATORIO DOS INVESTIMENTOS HORTOPREV - EXERCICIO - 2013



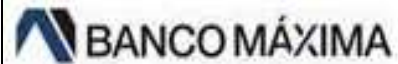





JANEIRO - 2013

	TIPO DE APLICAÇÃO	RENTA FIXA	Valor R\$	%	Valor Un.das Cotas	Quant.Cotas	Benchmark
		BB PREVIDENCIARIO RF IMA-B FI	8.800.935,66	0,5093	2,54239177	3.461.675,64096	IMA-B
		BB PREVIDENCIARIO RF IRF- M TITULOS PUBLICOS	1.100.684,93	-0,008	2,71959380	404.724,018308	IRFM-IMA-B
		BB PREVIDENCIARIO RF IMA-B TITULOS PUBLICOS	11.226.899,83	0,5080	2,87745061	3.901.682,893145	IRFM-IMA-B
		BB PREVIDENCIARIO RF IRF- M1 TITULOS PUBLICOS FIC	4.043.847,46	0,5314	1,38061332	2.929.022,484472	IRFM
		BB PREVIDENCIARIO RF IRF- M1 TITULOS PUBLICOS FIC 6.252-9	683.244,70	0,5314	1,38061332	494.884,908703	IRFM
		BB PREVIDENCIARIO RF IRF- M1 TITULOS PUBLICOS FIC 130-9	1.098.388,23	0,5314	1,38061332	795.579,916440	IRFM
		TIPO DE APLICAÇÃO	RENTA VARIÁVEL				
	BB AÇÕES CONSUMO	1.993.258,45	3,6825	1,71333581	1.163.378,739199		
	TOTAL POR BANCO		28.947.259,26				
	TIPO DE APLICAÇÃO	RENTA FIXA	Valor R\$	%	Valor Un.das Cotas	Quant.Cotas	Benchmark
		CAIXA FI NOVO BRASIL RF CRED. PRIV L	37.959.969,55	0,5799	1,726861	21.982.064,295362	IMA-B
		FI CAIXA BRASIL IPCA XIII RF CRED. P	5.436.692,00	2,2516	1,359173	4.000.000,000000	IPCA
		TIPO DE APLICAÇÃO	FUNDO MULTIMERCADOS				
		FI CAIXA BRASIL IPCA VI MULTIMERCADO	3.030.541,20	2,3354	1,289592	2.350.000,000000	IPCA
		TIPO DE APLICAÇÃO	RENTA VARIÁVEL				
		CAIXA VALOR DIVIDENDOS RPPS	2.064.117,68	2,83	0,98632000	2.035223,61510	DIVIDENDOS
		TIPO DE APLICAÇÃO	IMOBILIARIO				
	FUNDO - IMOBILIARIO	2.273.980,00	2,12	1,13699	2.000,000000		
	TOTAL POR BANCO		50.765.300,43				
	TIPO DE APLICAÇÃO	RENTA VARIÁVEL	Valor R\$	%	Valor Un.das Cotas	Quant.Cotas	Benchmark
		SCHRODER FIA	4.747.665,17	-1,01	1,2780961	3.7146638,643835	IBX 50
		TIPO DE APLICAÇÃO	RENTA FIXA				
		SCHRODER RPPS FI RF	138.573,14	0,46	1,6229027	85.385,98025	IMA-B
	TOTAL POR BANCO		4.886.238,31				
	TIPO DE APLICAÇÃO	FIDIC	Valor R\$	%	Valor Un.das Cotas	Quant.Cotas	Benchmark
		FIDC TREND BANK - BANCO DE FOMENTO MULTISSETORIAL SR4	1.002.238,59	0,22	10,022,385900	100,00000000	CDI
		FIDC TREND BANK - BANCO DE FOMENTO MULTISSETORIAL SR2	2.009.649,77	0,70	10,111,94959616	198,74009014	CDI
		FIDC TREND BANK - BANCO DE FOMENTO MULTISSETORIAL SR3	2.124.753,49	0,70	11,359,21421865	187,05109766	CDI
		FIDC BCSUL CREDITO CONSIGNADO II	2.524.117,84	0,64	6,390,05152758	395,00743061	CDI
		TOTAL POR BANCO		7.660.759,69			
	TIPO DE APLICAÇÃO	FIDIC	Valor R\$	%	Valor Un.das Cotas	Quant.Cotas	Benchmark
		FUNDO - RURAL FIDC PREMIUM	4.650.835,47	1,48	3,30773742	1.406.047,3616	CDI
		TOTAL POR BANCO		4.650.835,47			

	TIPO DE APLICAÇÃO	FIDIC	Valor R\$	%	Valor Un.das Cotas	Quant.Cotas	Benchmark
							CDI
	TOTAL POR BANCO		0,00				
	TIPO DE APLICAÇÃO	TITULOS PUBLICOS	Valor R\$	%	Valor Un.das Cotas	Quant.Cotas	Benchmark
	NTN-B		37.246.363,06	0,70	cotas dif.	12.866	IPCA
	NTN-C		26.837.288,09	0,66	cotas dif.	7.928	IGPM-M
	TDA		2.739.212,57	0,00	cotas dif.	40.613	IR
	TOTAL POR BANCO		66.822.863,72				
	TIPO DE APLICAÇÃO	RENDA VARIAVEL	Valor R\$	%	Valor Un.das Cotas	Quant.Cotas	Benchmark
	FUNDO - SANTANDER FI INSTITUCIONAL AÇÕES		1.196.241,97	-1,67	10,6456974	112.368,586946	IBOVESPA
	TIPO DE APLICAÇÃO	RENDA FIXA					
	FUNDO - SANTANDER FIC FI RF IMA-B TIT. PUBL.		917.734,14	0,54	170,5076317	5.382,364028	IMA- B
	TOTAL POR BANCO		2.113.976,11				
	TIPO DE APLICAÇÃO	RENDA VARIAVEL	Valor R\$	%	Valor Un.das Cotas	Quant.Cotas	Benchmark
	FUNDO - Gwi Classic Fia		522.567,68	8,59	566.366,389289	0,92266719	IBOVESPA
	TOTAL POR BANCO		522.567,68				
	TIPO DE APLICAÇÃO	RENDA VARIAVEL	Valor R\$	%	Valor Un.das Cotas	Quant.Cotas	Benchmark
	FUNDO - HUMAITA VALUE FIA		1.095.828,56	0,15	3,75507732	291,825,83022974	IBOVESPA
	FUNDO - HUMAITA EQUITY HEDGE FIM		434.100,34	0,88	1,36355390	318359,503661	CDI
	FUNDO - HUMAITA ABSOLUTE FIA		764.096,11	1,53	1,46882950	520207,489662	IBOVESPA
	TOTAL POR BANCO		2.294.025,01				
	TIPO DE APLICAÇÃO	RENDA VARIAVEL	Valor R\$	%	Valor Un.das Cotas	Quant.Cotas	Benchmark
	FUNDO - ITAU RPI AÇÕES IBOVESPA ATIVO FI		3.920.181,45	0,10	1,4015730	2.796.987,00509	IBOVESPA
	TOTAL POR BANCO		3.920.181,45				
	TIPO DE APLICAÇÃO	RENDA FIXA	Valor R\$	%	Valor Un.das Cotas	Quant.Cotas	Benchmark
	FUNDO - BRADESCO FI RENDA FIXA IMA-B		301.379,53	0,60	2,22806550	135.265,11334000	IMA-B
	FUNDO - BRADESCO FI RF IMA- B TIT.PUBL.		457.411,51	0,45	1,6491570	274.735,53507000	IMA-B
	TIPO DE APLICAÇÃO	RENDA VARIAVEL					
	FUNDO FIP BRASIL OLEO & GAS - FIP		49.143,68	(3,55)	819,06127660	60,000000000	IPCA
	TOTAL POR BANCO		807.934,72				
	TIPO DE APLICAÇÃO	IMOBILIARIO	Valor R\$	%	Valor Un.das Cotas	Quant.Cotas	Benchmark
	FUNDO - AQUILA FUNDO DE INVESTIMENTO IMOBILIARIO		1.977.598,99	-0,14	1.460,076852	1354,448562	IPCA
	TOTAL POR BANCO		1.977.598,99				

	TIPO DE APLICAÇÃO	Valor R\$	%	Valor Un.das Cotas	Quant.Cotas	Benchmark
	FUNDO - QUEST SMALL FIQ FIA	561.246,63	3,65	2,428894960	231.070,76923600	
	TOTAL POR BANCO	561.246,63				
	TIPO DE APLICAÇÃO FIDIC	Valor R\$	%	Valor Un.das Cotas	Quant.Cotas	Benchmark
	FUNDO - OURINVEST FIDIC	679.436,62	0,67	188,0838243	3.612,41393	CDI
	TOTAL POR BANCO	679.436,62				
	TIPO DE APLICAÇÃO RENDA VARIÁVEL	Valor R\$	%	Valor Un.das Cotas	Quant.Cotas	Benchmark
	FUNDO - GRAU SAVANAINST.FIM	636.972,09	0,48	11,3299416	56.220,25	CDI
	TOTAL POR BANCO	636.972,09				
	TIPO DE APLICAÇÃO RENDA VARIÁVEL	Valor R\$	%	Valor Un.das Cotas	Quant.Cotas	Benchmark
	FUNDO - MARLIM DIVIDENDOS	1.152.444,65	-0,55	1,6766465	687.351,00999	IBOVESPA
	TOTAL POR BANCO	1.152.444,65				
	TIPO DE APLICAÇÃO RENDA FIXA	Valor R\$	%	Valor Un.das Cotas	Quant.Cotas	Benchmark
	FUNDO - BNP PARIBAS INFLAÇÃO FI RF	645.438,08	0,49	507,27994530	1.272,35087530	IMA-B
	TOTAL POR BANCO	645.438,08				
	TIPO DE APLICAÇÃO RENDA VARIÁVEL	Valor R\$	%	Valor Un.das Cotas	Quant.Cotas	Benchmark
	FUNDO - LMX PREVIDENCIARIO FI AÇÕES	1.205.667,45	1,46	0,69210451	1.742.030,90875	IBOVESPA
	FUNDO - LMX DIVIDENDOS FIA	917.560,59	-0,09	118,679000	773.139,19135473	DIVIDENDOS
	TIPO DE APLICAÇÃO RENDA FIXA					
	FUNDO - LMX IMA-B RENDA FICA	1.057.376,45	-0,47	124,988576	845978,476767	IMA B
TOTAL POR BANCO	3.180.604,49					
	TIPO DE APLICAÇÃO RENDA VARIÁVEL	Valor R\$	%	Valor Un.das Cotas	Quant.Cotas	Benchmark
	FUNDO - LEME MULTISSETORIAL IPCA FIDIC	528.372,64	1,54	1,30431249	405096,667700	IPCA
	TOTAL POR BANCO	528.372,64				
	TIPO DE APLICAÇÃO RENDA VARIÁVEL	Valor R\$	%	Valor Un.das Cotas	Quant.Cotas	Benchmark
	FUNDO - GERAÇÃO FIA	819.344,46	-2,42	121,9807857	6716,9960400	IBOVESPA
	FUNDO - GERAÇÃO FUT. DIVID. FUNDO IVESTIM. EM AÇÕES	1.674.054,80	-2,94	1,3709870	1221058,10606	DIVIDENDOS
	FUNDO - GERAÇÃO FUTURO SELEÇÃO FUNDO INVEST.	614.146,83	-2,44	1,1929209	514826,11696410	IBOVESPA
	TOTAL POR BANCO	3.107.546,09				

	TIPO DE APLICAÇÃO	RENDA VARIÁVEL	Valor R\$	%	Valor Un.das Cotas	Quant.Cotas	Benchmark
	FUNDO - HSBC FIC FI AÇÕES REGIMES PREVIDENCIARIOS		1.478.630,18	0,21	1,2090593	1222,95920	IBOVESPA
	TOTAL POR BANCO		1.478.630,18				
	TIPO DE APLICAÇÃO	RENDA VARIÁVEL	Valor R\$	%	Valor Un.das Cotas	Quant.Cotas	Benchmark
	FUNDO - BRZ VALOR FIC DE FIA		259.638,49	-0,022	515,28029127	503878,16322	
	TOTAL POR BANCO		259.638,49				
	TIPO DE APLICAÇÃO	RENDA VARIÁVEL	Valor R\$	%	Valor Un.das Cotas	Quant.Cotas	Benchmark
	FUNDO - BNY MELLON ARX FIA		1.412.294,16	-0,16	11,93934693	118289,06296186	IBOVESPA
	TOTAL POR BANCO		1.412.294,16				
	TIPO DE APLICAÇÃO	RENDA VARIÁVEL	Valor R\$	%	Valor Un.das Cotas	Quant.Cotas	Benchmark
	FUNDO - ASHMORE BRASIL AÇÕES FIC DE FI		265.403,53	1,74	2,19680674	120.813,32710948	
	TOTAL POR BANCO		265.403,53				
	TIPO DE APLICAÇÃO	RENDA VARIÁVEL	Valor R\$	%	Valor Un.das Cotas	Quant.Cotas	Benchmark
	FUNDO - LEGG MASON DIVIDENDOS YIELD FIC FIA		431.262,61	0,34	1,293619212	333.376,78150	DIVIDENDOS
	TOTAL POR BANCO		431.262,61				
	TIPO DE APLICAÇÃO	RENDA VARIÁVEL	Valor R\$	%	Valor Un.das Cotas	Quant.Cotas	Benchmark
	FUNDO - CSHG STRATEGY INST. FIC FIA - IBOVESPA		150.000,12	0,37	10,7569205	13,94452251	IBOVESPA
	TOTAL POR BANCO		150.000,12				
	TIPO DE APLICAÇÃO	RENDA VARIÁVEL	Valor R\$	%	Valor Un.das Cotas	Quant.Cotas	Benchmark
	FUNDO - INFINITY SELECTION FIA		227.789,86	-2,35	1,058690170	215.161,968330090	CDI
	TOTAL POR BANCO		227.789,86				
	TIPO DE APLICAÇÃO	RENDA VARIÁVEL	Valor R\$	%	Valor Un.das Cotas	Quant.Cotas	Benchmark
	FUNDO - QUELUZ VALOR FUNDO DE INVESTIMENTO EM AÇÕES		1.464.087,34	0,34	1,625298200	900.811,521172	IBOVESPA
	TOTAL POR BANCO		1.464.087,34				
	TIPO DE APLICAÇÃO	IMOBILIARIO	Valor R\$	%	Valor Un.das Cotas	Quant.Cotas	Benchmark
	FUNDO - VECTOR QUELUZ LAJES CORPORATIVAS FII		1.986.962,21	0,05	993,48110260	2000,000000	
	TOTAL POR BANCO		1.986.962,21				
	TIPO DE APLICAÇÃO	RENDA VARIÁVEL	Valor R\$	%	Valor Un.das Cotas	Quant.Cotas	Benchmark

	FUNDO - ATICO GERAÇÃO DE ENERGIA FIP	6.306.485,65	-0,09	1,26129713	5.000.000,00000000	FIP
	FUNDO - ATICO FIC FIP ATICO FLORESTA	1.996.360,36	-0,10	998.110,17925300000	2.000.000,00000000	FIP
	TIPO DE APLICAÇÃO RENDA FIXA					
	FUNDO - ATICO INSTITUCIONAL FI	2.250.018,48	0,02	1,15215126	1952884,62736481	IMA-B
TOTAL POR BANCO		10.552.864,49				
	TIPO DE APLICAÇÃO RENDA FIXA	Valor R\$	%	Valor Un.das Cotas	Quant.Cotas	Benchmark
	FUNDO -	3.004.701,94	0,22	990,754294900	3.032,741780	
	TOTAL POR BANCO	3.004.701,94				
	TIPO DE APLICAÇÃO RENDA FIXA	Valor R\$	%	Valor Un.das Cotas	Quant.Cotas	Benchmark
	FUNDO - MAXIMA PRIVATE EQUITY FIP	1.484.257,16	-0,09	989,50477802	1.500,000000	
	TOTAL POR BANCO	1.484.257,16				
	TIPO DE APLICAÇÃO RENDA FIXA	Valor R\$	%	Valor Un.das Cotas	Quant.Cotas	Benchmark
	FUNDO - BRA 1 FUNDO DE INVESTIMENTO EM RENDA FIXA	2.011.175,30	0,44	145,53466908	13.819,217847	
	TOTAL POR BANCO	2.011.175,30				
	TIPO DE APLICAÇÃO RENDA FIXA	Valor R\$	%	Valor Un.das Cotas	Quant.Cotas	Benchmark
	FUNDO - INFLATIE FI RF LP	256.546,11	0,64	21,1716699	12.117,4245100	IMA-B
	TOTAL POR BANCO	256.546,11				
	TIPO DE APLICAÇÃO RENDA VARIÁVEL	Valor R\$	%	Valor Un.das Cotas	Quant.Cotas	Benchmark
	FUNDO - DAYCOVAL DIVIDENDOS ADMP FIA	258.754,09	0,23	1,23304488	209.850,42600308	DIVIDENDOS
	TOTAL POR BANCO	258.754,09				
	TIPO DE APLICAÇÃO RENDA VARIÁVEL	Valor R\$	%	Valor Un.das Cotas	Quant.Cotas	Benchmark
	FUNDO - BTG PACTUAL FI MM LOCAL INSTITUCIONAL	229.259,56	-0,17	4,296560800	53.358,85309400	CDI
	TOTAL POR BANCO	229.259,56				
	TIPO DE APLICAÇÃO RENDA VARIÁVEL	Valor R\$	%	Valor Un.das Cotas	Quant.Cotas	Benchmark
	FUNDO - XP INVESTOR FIA	961.977,41	-0,55	3,69546287	260.313,10340	IBOVESPA
	TOTAL POR BANCO	961.977,41				
TOTAL		212.297.206,69				