

# AUDIÊNCIA PÚBLICA DE PRESTAÇÃO DE CONTAS

**HORTOPREV**

Exercício de 2025



# HORTOPREV | 2025

**Mais de R\$ 1 bilhão protegendo o seu futuro.**



# **Avanços Estruturais e Modernização 2025**

## **Transformação Digital – Programa "Papel Zero"**

**Implementação do SEI (Sistema Eletrônico de Informações).**

- **Agilidade: Menor tempo de resposta nos benefícios.**
- **Segurança: 100% de rastreabilidade e backup digital.**
- **Economicidade: Redução de gastos com papel e insumos.**

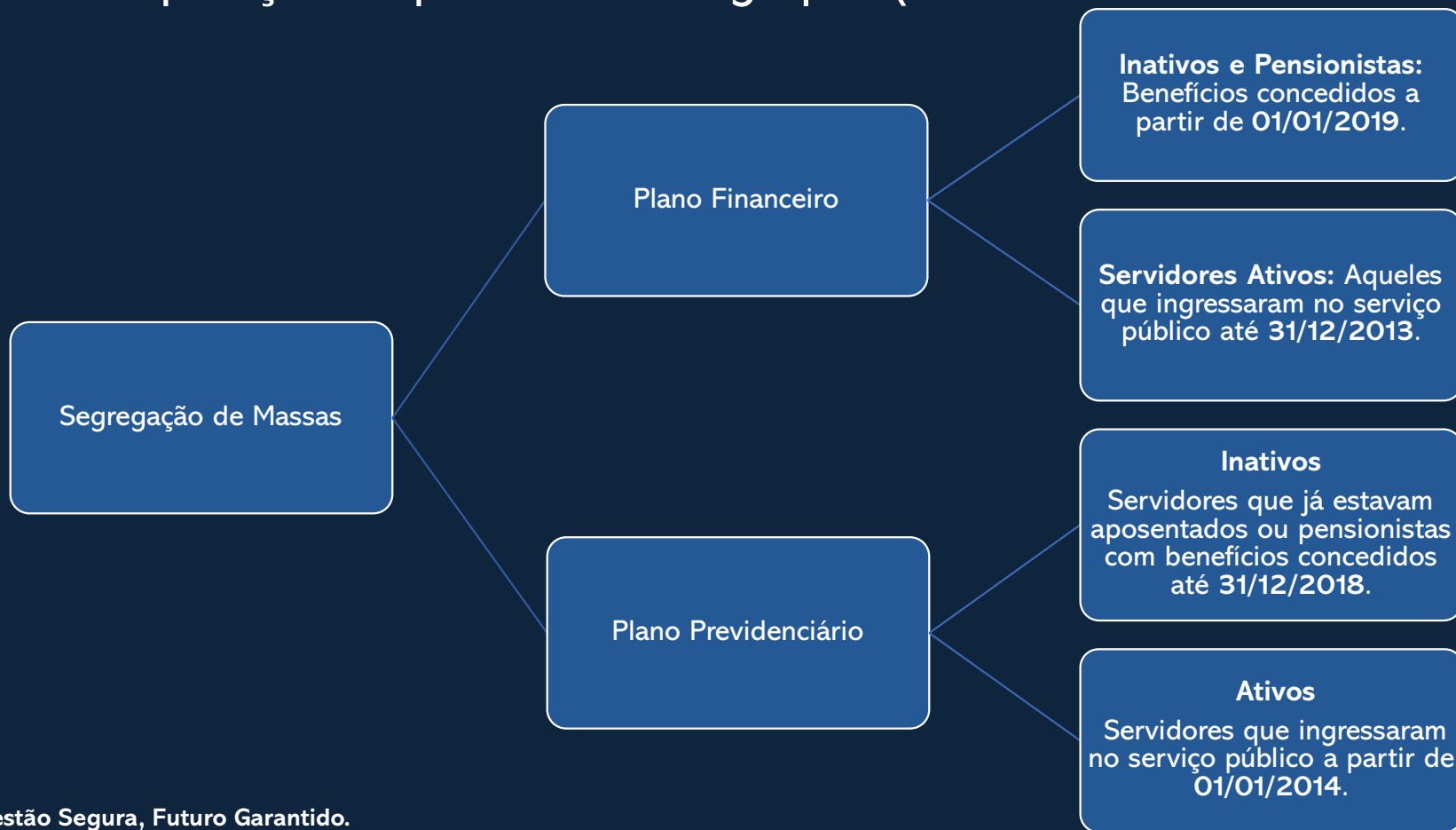
## **Novo Portal Institucional e Transparência**

**Foco: Usabilidade e Controle Social.**

**Destaque: Acesso intuitivo via dispositivos móveis.**

# Equilíbrio Atuarial – Segregação de Massas

O que é: Separação do plano em dois grupos (Financeiro e Previdenciário).



# **Você já parou para pensar como será sua segurança financeira no futuro?**

É nesse contexto que entra o Hortoprev, responsável pela gestão das aposentadorias dos servidores públicos.

E hoje, vamos apresentar os principais benefícios concedidos pelo instituto ao longo de 2025.

## Quantitativo de servidores ativos, aposentados e pensionistas

PLANOS	Nº DE ATIVOS
Previdenciário	2450
Financeiro	2156
<b>TOTAL</b>	<b>4606</b>

PLANOS	Nº DE APOSENTADOS
Previdenciário	534
Financeiro	949
<b>TOTAL</b>	<b>1483</b>

PLANOS	Nº DE PENSIONISTAS
Previdenciário	103
Financeiro	107
<b>TOTAL</b>	<b>210</b>

# Benefícios concedidos em 2025

## APOSENTADORIAS

Plano	Concedidos em 2025	Total vigente em 31/12/2025
Previdenciário	11	530
Financeiro	145	950

## PENSÕES

Plano	Concedidos em 2025	Total vigente em 31/12/2025
Previdenciário	15	94
Financeiro	03	92

## **Execução Orçamentária 2025**

**Passamos agora aos números. Nas próximas planilhas, detalhamos como o orçamento foi executado para viabilizar cada uma dessas entregas.**

<b>CONTRIBUIÇÃO SERVIDOR - 2025</b>			
<b>PREFEITURA</b>	PLANO PREVIDENCIARIO	PLANO FINANCEIRO	TOTAL
PMH	R\$ 12.332.777,84	R\$ 11.544.931,97	R\$ 23.877.709,81
FUNDEB	R\$ 13.260.407,20	R\$ 8.390.654,34	R\$ 21.651.061,54
SENTENÇA JUDICIAL	R\$ 443.827,98	R\$ 769.137,86	R\$ 1.212.965,84
SERVIDOR CEDIDO	R\$ 10.916,50	R\$ 0,00	R\$ 10.916,50
SERVIDOR LSV (LICENÇA SEM VENCIMENTO)	R\$ 1.971,33	R\$ 8.524,61	R\$ 10.495,94
	R\$ 26.049.900,85	R\$ 20.713.248,78	<b>R\$46.763.149,63</b>
<b>CMH</b>	R\$ 405.789,56	R\$ 1.286.146,33	<b>R\$1.691.935,89</b>
<b>HORTOPREV</b>	PLANO PREVIDENCIARIO	PLANO FINANCEIRO	TOTAL
APOSENTADOS	R\$ 965.113,42	R\$ 2.099.666,76	R\$ 3.064.780,18
PENSIONISTAS	R\$ 57.726,40	R\$ 57.070,20	R\$ 114.796,60
EFETIVOS	R\$ 143.782,45	R\$ 32.204,84	R\$ 175.987,29
	R\$ 1.166.622,27	R\$ 2.188.941,80	<b>R\$3.355.564,07</b>
<b>TOTA GERAL</b>	<b>R\$ 27.622.312,68</b>	<b>R\$ 24.188.336,91</b>	<b>R\$51.813.649,59</b>

<b>CONTRIBUIÇÃO PATRONAL - 2025</b>			
<b>PREFEITURA</b>	<b>PLANO PREVIDENCIARIO</b>	<b>PLANO FINANCEIRO</b>	<b>TOTAL</b>
PMH	R\$ 12.268.158,15	R\$ 12.581.651,22	R\$ 24.849.809,37
FUNDEB	R\$ 13.620.760,84	R\$ 8.777.820,69	R\$ 22.398.581,53
SENTENÇA JUDICIAL	R\$ 514.607,35	R\$ 923.079,12	R\$ 1.437.686,47
SERVIDOR CEDIDO	R\$ 12.374,61	R\$ 0,00	R\$ 12.374,61
SERVIDOR LSV (LICENÇA SEM VENCIMENTO)	R\$ 2.329,14	R\$ 9.620,12	R\$ 11.949,26
	<b>R\$ 26.418.230,09</b>	<b>R\$ 22.292.171,15</b>	<b>R\$ 48.710.401,24</b>
<b>CMH</b>	<b>R\$ 393.822,83</b>	<b>R\$ 1.378.013,36</b>	<b>R\$ 1.771.836,19</b>
<b>HORTOPREV</b>	<b>PLANO PREVIDENCIARIO</b>	<b>PLANO FINANCEIRO</b>	<b>TOTAL</b>
APOSENTADOS	R\$ 0,00	R\$ 0,00	R\$ 0,00
PENSIONISTAS	R\$ 0,00	R\$ 0,00	R\$ 0,00
EFETIVOS	R\$ 149.687,68	R\$ 34.505,19	R\$ 184.192,87
	<b>R\$ 149.687,68</b>	<b>R\$ 34.505,19</b>	<b>R\$ 184.192,87</b>
<b>TOTA GERAL</b>	<b>R\$ 26.961.740,60</b>	<b>R\$ 23.704.689,70</b>	<b>R\$ 50.666.430,30</b>

<b>COMPREV – 2025 RECEITAS</b>				
<b>EXECUTIVO</b>	<b>PLANO PREVIDENCIARIO</b>	<b>PLANO FINANCEIRO</b>	<b>TOTAL</b>	<b>fichas n°</b>
	R\$ 1.024.164,39	R\$ 1.190.350,70	R\$ 2.214.515,09	69 e 65
	R\$ 2.204.102,82	R\$ 0,00	R\$ 2.204.102,82	63
	<b>R\$ 3.228.267,21</b>	<b>R\$ 1.190.350,70</b>	<b>R\$ 4.418.617,91</b>	
<b>LEGISLATIVO</b>	<b>PLANO PREVIDENCIARIO</b>	<b>PLANO FINANCEIRO</b>	<b>TOTAL</b>	<b>fichas n°</b>
	R\$ 10.247,94	R\$ 0,00	R\$ 10.247,94	64
	R\$ 10.247,94	R\$ 0,00	R\$ 10.247,94	
<b>TOTA GERAL</b>	<b>R\$ 3.238.515,15</b>	<b>R\$ 1.190.350,70</b>	<b>R\$ 4.428.865,85</b>	

### **COMPREV-2025 DESPESAS**

<b>PLANO PREVIDÊNCIAÁRIO</b>	<b>PLANO FINANCEIRO</b>	<b>TOTAL</b>
<b>R\$ 167.381,29</b>	<b>R\$ 97.404,59</b>	<b>264.785,88</b>

# DEMAIS RECEITAS

TIPO DE RECEITA	VALOR
OUTRAS RECEITAS	R\$30.007,52
FOR-DEMAIS CONTRIBUIÇÕES	R\$1.125.381,25
TAXA ADM PMH	R\$9.450.467,72
TAXA ADM CMH	R\$350.884,89
TAXA ADM HORTOPREV	R\$36.462,21
RESTITUIÇÃO DE BENEFÍCIOS	R\$6.139,25
TOTAL	R\$10.999.342,84

# DESPESAS ADMINISTRATIVAS-2025

REALIZADO:

R\$ 7.020.640,41

LIMITE LEGAL PERMITIDO:

R\$ 9.624.592,78

ECONOMIA GERADA:

R\$ 2.603.952,37

## VALORES GASTOS COM DESPESAS ADMINISTRATIVAS-2025

Nome	Valor Empenhado R\$
Ressarcimento de Pessoal	R\$ 26.239,30
Diárias	R\$ 12.878,92
Contribuição Entidade Fechada	R\$ 24.556,76
Vencimento e Vantagens	R\$ 3.168.127,30
Obrigações Patronais	R\$ 131.339,87
Obrigações Patronais - Intra	R\$ 243.412,14
Material de Consumo	R\$ 21.514,42
Passagem e Despesas com locomoção	R\$ 23.597,84
Outras Despesas	R\$ 161.431,48
Serviço Consultoria	R\$ 34.101,00
Serviço Pessoa Física	R\$ 379.809,24
Serviço Pessoa Jurídica	R\$ 1.669.021,13
Serviço de Tecnologia	R\$ 275.268,89
Despesas de Exercícios Anteriores	R\$ 471,53
Equipamentos e Material Permanente	R\$ 34.778,00
Obrigações Tributárias	R\$ 814.092,59
<b>TOTAL DE GASTOS COM CUSTEIO HORTOPREV/2025</b>	<b>R\$ 7.020.640,41</b>

# Benefícios Pagos em 2025

<b>APOSENTADORIAS PAGAS EM 2024</b>	<b>PENSÕES PAGAS EM 2024</b>	<b>APOSENTADORIAS PAGAS EM 2025 PLANO PREVIDENCIÁRIO</b>	<b>PENSÕES PAGAS EM 2025 PLANO PREVIDENCIÁRIO</b>	<b>APOSENTADORIAS PAGAS EM 2025 PLANO FINANCEIRO</b>	<b>PENSÕES PAGAS EM 2025 PLANO FINANCEIRO</b>
<b>R\$: 93.118.871,41</b>	<b>R\$9.276.730,79</b>	<b>R\$ 45.888.907,21</b>	<b>R\$5.764.144,73</b>	<b>R\$ 68.676.190,04</b>	<b>R\$4.647.465,93</b>

**TOTAL DE APOSENTADORIAS E PENSÕES PAGAS EM 2024: R\$ 102.395.602,20**

**TOTAL DE APOSENTADORIAS E PENSÕES PAGAS EM 2025: R\$ 124.976.707,91**

# Insuficiência Financeira

A insuficiência financeira acontece quando as despesas do Hortoprev são maiores do que as receitas arrecadadas.

A seguir, vamos demonstrar como se apresentou a insuficiência financeira do Hortoprev no ano de 2025.

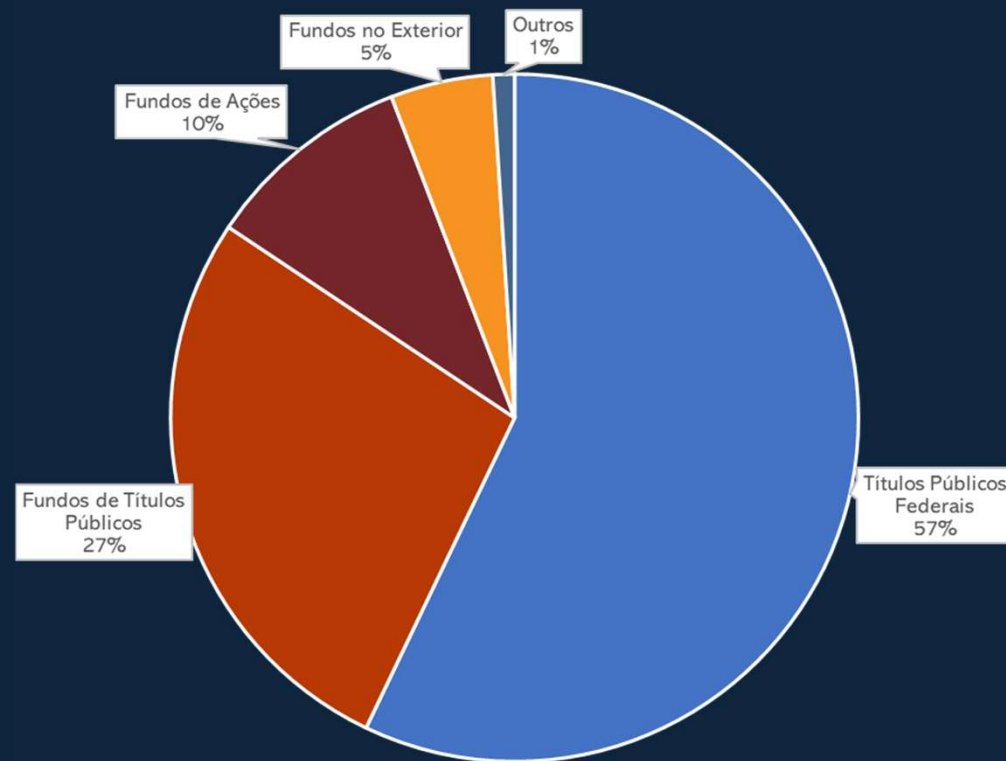
ORIGEM	PLANO PREVIDENCIÁRIO	PLANO FINANCEIRO	TOTAL
PMH	0,00	R\$ 14.460,176,77	R\$ 14.460,176,77

## **Gestão de Investimentos**

**Consolidadas as receitas e contribuições, passamos agora à gestão patrimonial: como esses recursos estão sendo investidos para garantir a rentabilidade e o futuro do fundo.**

# Carteira de investimentos por categoria

Ativos em 31/12/2025	Valor (R\$)	Valor (%)
Títulos Públicos Federais	588.914.718,47	57,11%
Fundos Excl. de Títulos Públicos	280.967.888,47	27,25%
Fundos de Renda Fixa	4.502.242,30	0,44%
Fundos de Direito Creditório	1.603.575,58	0,16%
Fundos de Ações	101.193.509,49	9,81%
Fundos no Exterior	49.616.142,41	4,81%
Fundos de Participação	1.092.088,49	0,11%
Fundos Imobiliários	3.298.863,11	0,32%
Demais ativos não enquadrados	0,00	0,00%
<b>Total Geral</b>	<b>1.031.189.028,32</b>	<b>100,00%</b>



# Movimentações

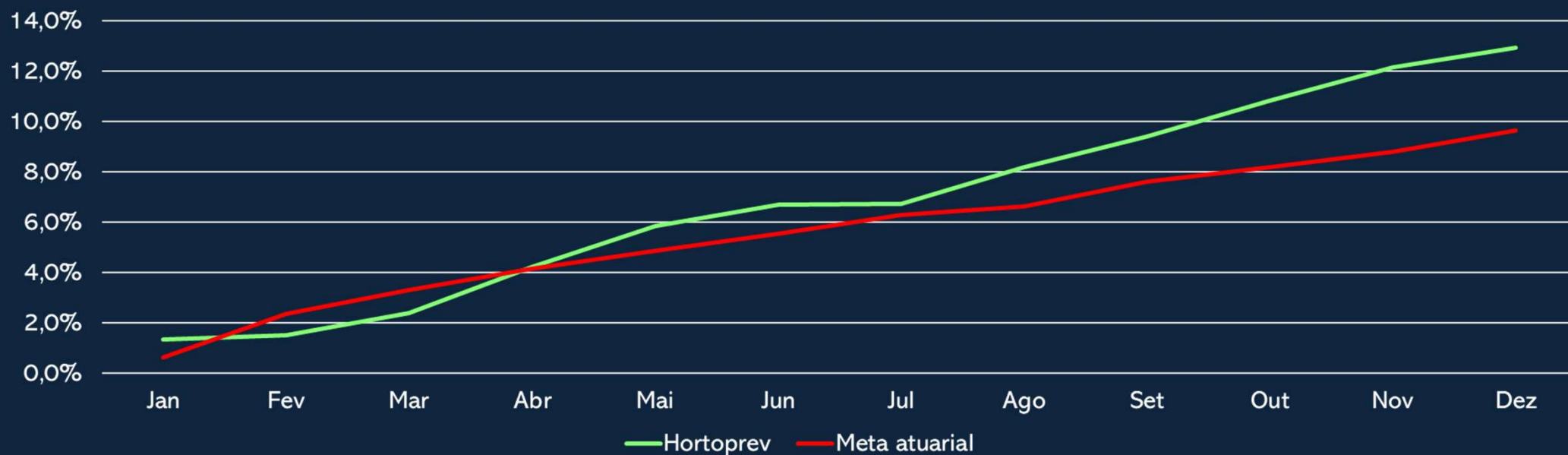
<b>Movimentações</b>	<b>Valores em 2025</b>
<b>Aplicações</b>	<b>490.242.487,70</b>
Títulos Públicos Federais	224.995.377,72
Fundos Excl. de Títulos Públicos	265.247.109,98
<b>Proventos (cupons, aluguéis, dividendos, etc.)</b>	<b>23.988.942,00</b>
Títulos Públicos Federais	23.197.341,83
Fundos de Renda Fixa	83.416,01
Fundos de Direito Creditório	475.304,96
Fundos Imobiliários	232.879,20
<b>Resgates</b>	<b>454.261.993,29</b>
Fundos Excl. de Títulos Públicos	436.353.594,32
Fundos de Ações	17.908.398,97
<b>Total Geral</b>	<b>968.493.422,99</b>

# Execução da política de investimentos

Artigo	Tipo de Ativo	Valor(R\$)	% Carteira	Política de Investimentos			Limite Legal
				Mínimo	Objetivo	Máximo	
<b>Renda Fixa</b>							
Artigo 7º I, Alínea a	Títulos do Tesouro Nacional	588.914.718,47	57,09	15	70	100	✓ 100
Artigo 7º I, Alínea b	Fundos 100% Títulos Públicos	280.967.888,47	27,24	10	17	100	✓ 100
Artigo 7º III, Alínea a	Fundos Renda Fixa	4.502.242,30	0,44	0	0,5	30	✓ 65
Artigo 7º V, Alínea a	FIDC Cota Sênior	1.603.575,58	0,16	0	0,5	5	✓ 5
	<i>Total Renda Fixa</i>	875.988.424,82	84,92				100
<b>Renda Variável</b>							
Artigo 8º I	Fundos de Ações	101.193.509,49	9,81	0	4	30	✓ 35
	<i>Total Renda Variável</i>	101.193.509,49	9,81				35
<b>Investimentos no Exterior</b>							
Artigo 9º II	Fundos no Exterior	49.616.142,41	4,81	0	5	10	✓ 10
	<i>Total Investimentos no Exterior</i>	49.616.142,41	4,81				10
<b>Estruturados</b>							
Artigo 10º II (4.963)	Fundo de Participação	1.475.711,50	0,14	0	0,5	2	✓ 5
	<i>Total Investimentos Estruturados</i>	1.475.711,50	0,14				15
<b>Fundos Imobiliários</b>							
Artigo 11º	Fundos Imobiliários	3.298.863,11	0,32	0	0,5	1	✓ 5
	<i>Total Fundos Imobiliários</i>	3.298.863,11	0,32				5
<b>Total</b>		<b>1.031.572.651,33</b>	<b>100</b>				

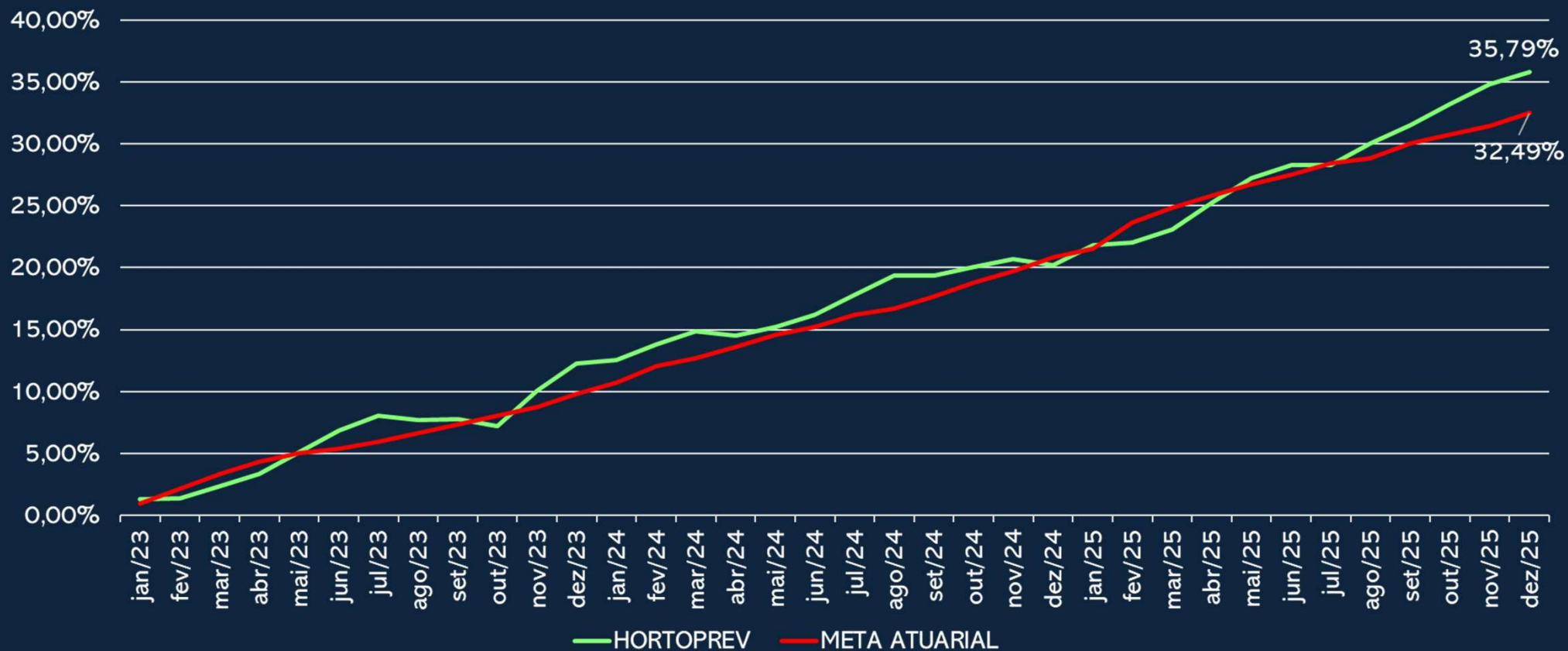
# Rentabilidade da carteira

Ano	Jan	Fev	Mar	Abr	Mai	Jun	Jul	Ago	Set	Out	Nov	Dez	Rent. Ano
HORTOPREV	1,33	0,17	0,88	1,76	1,57	0,82	0,01	1,37	1,14	1,28	1,2	0,71	12,94
META ATUARIAL	0,6	1,72	0,94	0,83	0,68	0,64	0,72	0,31	0,92	0,55	0,56	0,77	9,68



# Rentabilidade histórica dos últimos 3 anos

Rentabilidade histórica dos últimos 3 anos vs Meta Atuarial



Agradecemos a confiança de nossos **6.299 segurados**, o suporte da **Administração Municipal** e o rigor técnico de nossos **conselheiros e colaboradores**.

Juntos, consolidamos uma gestão pautada pela ética e pela segurança previdenciária, garantindo o amanhã de quem constrói a nossa cidade.



**HORTOPREV – Gestão Segura, Futuro Garantido.**